

2026

SAYL ✨



PRODUCTOS EXCLUSIVOS
EXCLUSIVE PRODUCTS
PRODUITS EXCLUSIFS

Diseñamos y fabricamos todos nuestros productos.

We design and manufacture all our products.

Nous dessinons et nous fabriquons tous nos produits.



INNOVACIÓN CONTINUA
CONTINUOUS INNOVATION
INNOVATION CONTINUE

La obsesión por mejorar nuestros productos y servicios es el eje vertebrador de todas nuestras acciones.

The obsession to improve our products and services is the backbone for all our actions.

L'obsession d'améliorer sans nécessité de coût d'installation, brancher et prêt à fonctionner sans coût extra.



PRODUCTOS SIN INSTALACIÓN
PLUG&PLAY PRODUCTS
PRODUITS SANS INSTALLATION

Sin necesidad de costes de instalación, conectar y listo para funcionar, sin costes extras.

There are no installation costs, just plug & play.

Sans nécessité de coût d'installation connecter et prêt à fonctionner sans coût extra.



CALIDAD
QUALITY
QUALITÉ

Productos diseñados con los mejores componentes del mercado, pasando los más exhaustivos controles de calidad.

Our products are designed with the best components of the market, following a rigorous quality control check.

Produits dessinés avec les meilleurs composants du marché en passant par les plus exhaustifs contrôles de qualité.

SAYL ✨

**WE ARE READY
TO BE
YOUR BEST PARTNER**



HEADQUARTERS
C/ Can Cuiàs 80 – PI CAN CUIÀS
08110 MONTCADA i REIXAC
BARCELONA - SPAIN

WAREHOUSE II
C/ Industria 4 – PI FOINVASA
08110 MONTCADA i REIXAC
BARCELONA - SPAIN



 PRESENT
IN MORE THAN
70 COUNTRIES





SOPORTE
SUPPORT
SUPPORT

Un equipo multidisciplinar con amplia experiencia en el sector para dar respuesta a todas tus necesidades.

Our multidisciplinary team with a wide experience on the sector will give an answer to your needs.

Un équipement multidisciplinaire avec une grande expérience dans le secteur pour donner réponses à toutes vos demandes.



RESPONSABILIDAD
RESPONSIBILITY
RESPONSABILITÉ

Máximo compromiso en cuidar de nuestro planeta, diseñamos y trabajamos con proveedores aliados con este principio básico.

We are fully committed to the preservation of our planet, that is why we design and work with supplier in alignment with this basic principle

Engagement maximum pour le respect de notre planète, nous dessinons et travaillons avec des fournisseurs en accord avec ce principe de base



CONTROL DE LA PRODUCCIÓN
PRODUCTION CONTROL
CONTRÔLE DE LA PRODUCTION

Fabricamos todos nuestros productos para así poder garantizar la calidad y el servicio del los mismos.

We manufacture all our product to ensure their quality and service.

Nous fabriquons tous nos produits pour pouvoir ainsi garantir leur qualité et leur service.



CERCANÍA Y FLEXIBILIDAD
CLOSENESS AND FLEXIBILITY
PROXIMITÉ ET FLEXIBILITÉ

Trabajamos junto a nuestros partners para crear nuevas líneas de producto, mejorar los existentes o dar respuesta a proyectos personalizados.

We work with our partners to create new product lines, improve the existing products and to offer a solution for tailor-made projects.

Nous travaillons près de nos partenaires pour créer de nouvelles lignes de produits, améliorer leur durée de vie et donner des réponses pour des projets personnalisés.



Make your customers say **WOW**



La tranquilidad de acertar.

The confidence of getting it right.

La tranquillité de faire le bon choix.

ACERTAR DESDE EL INICIO
GET IT RIGHT FROM THE START
RÉUSSIR DÈS LE DÉBUT



CONSULTORÍA DE PRODUCTO
PRODUCT CONSULTING
CONSEIL EN MATIÈRE DE PRODUITS

Te acompañamos en la elección de la vitrina más adecuada según tu producto y tu espacio, con criterio técnico y visión de proyecto.

We assist you in choosing the most suitable display case for your product and space, using technical criteria and project vision.

Nous vous accompagnons dans le choix de la vitrine la mieux adaptée à votre produit et à votre espace, en nous appuyant sur notre expertise technique et notre vision du projet.

INTEGRACIÓN TÉCNICA Y BUENAS PRÁCTICAS
TECHNICAL INTEGRATION AND BEST PRACTICES
INTÉGRATION TECHNIQUE ET BONNES PRATIQUES

Asesoramiento técnico y buenas prácticas de instalación para una integración perfecta, con ajustes técnicos avanzados y adaptaciones XTREEM cuando el entorno lo exige..

Technical advice and best practices for seamless integration, with advanced technical adjustments and XTREEM adaptations when the environment demands it.

Conseils techniques et bonnes pratiques d'installation pour une intégration parfaite, avec des réglages techniques avancés et des adaptations XTREEM lorsque l'environnement l'exige.



AJUSTES Y PERSONALIZACIÓN
SETTINGS AND CUSTOMISATION
RÉGLAGES ET PERSONNALISATION

Capacidad de personalización para que el diseño acompañe al producto y eleve el espacio, con apoyo visual para asegurar el resultado final y eliminar cualquier duda.

Customisation options so that the design complements the product and enhances the space, with visual support to ensure the final result and eliminate any doubts.

Possibilité de personnalisation afin que le design s'harmonise avec le produit et mette en valeur l'espace, avec un support visuel pour garantir le résultat final et éliminer tout doute.

RESULTADOS QUE IMPULSAN VENTAS
RESULTS THAT DRIVE SALES
 RÉSULTATS QUI STIMULENT VENTES



TU PRODUCTO ES EL PROTAGONISTA
YOUR PRODUCT IS THE STAR
 VOTRE PRODUIT EST LE PROTAGONISTE

Diseño, iluminación y cristales de alta transparencia para realzar el producto y centrar toda la atención en él.

Design, lighting and highly transparent glass to enhance the product and focus all attention on it.

Design, éclairage et vitres hautement transparentes pour mettre en valeur le produit et attirer toute l'attention sur lui.

CUIDADO Y CONSERVACIÓN ÓPTIMOS
OPTIMAL CARE AND PRESERVATION
 ENTRETIEN ET CONSERVATION OPTIMAUX

Exposición controlada para conservar el producto en su punto óptimo, preservando calidad, textura y frescura con sistemas avanzados como Fresh Care.

Controlled exposure to keep the product at its optimum, preserving quality, texture and freshness with advanced systems such as Fresh Care.

Exposition contrôlée pour conserver le produit dans des conditions optimales, en préservant qualité, texture et fraîcheur grâce à des systèmes avancés comme Fresh Care.



DISEÑADAS PARA EL DÍA A DÍA PROFESIONAL
DESIGNED FOR EVERYDAY PROFESSIONAL USE
 CONÇUES POUR LE QUOTIDIEN PROFESSIONNEL

Construidas por profesionales para profesionales, con componentes de primera calidad y soluciones fiables para un uso intensivo y continuo 24/7.

Built by professionals for professionals, with top-quality components and reliable solutions for intensive, continuous 24/7 use.

Conçues par des professionnels pour des professionnels, avec des composants de première qualité et des solutions fiables pour une utilisation intensive et continue 24 heures sur 24, 7 jours sur 7.



RESPUESTAS CUANDO IMPORTAN
RESPONSE WHEN IT MATTERS
 RÉPONSE QUAND CELA COMPTE



ACCESO RÁPIDO A COMPONENTES CLAVE
QUICK ACCESS TO KEY COMPONENTS
 ACCÈS RAPIDE AUX COMPOSANTS CLÉS

Productos diseñados para facilitar el mantenimiento y la reparación, con acceso rápido a los componentes clave para reducir tiempos de intervención y minimizar paradas.

Products designed to facilitate maintenance and repair, with quick access to key components to reduce intervention times and minimise downtime.

Produits conçus pour faciliter la maintenance et la réparation, avec un accès rapide aux composants clés afin de réduire les temps d'intervention et de minimiser les arrêts.

SAT REMOTO PERMANENTE
PERMANENT REMOTE TECHNICAL SUPPORT
 SAT À DISTANCE PERMANENT

Servicio técnico remoto, directo y accesible, con un equipo técnico propio que responde y acompaña siempre que hace falta.

Remote and accessible technical support, with our own technical team always available to assist you and respond to your queries.

Service technique à distance et accessible, avec une équipe technique dédiée toujours disponible pour vous aider et répondre à vos questions.



REPUESTOS Y REPARACIÓN GARANTIZADOS
GUARANTEED PARTS AND REPAIRS
 PIÈCES DÉTACHÉES ET RÉPARATION GARANTIES

Disponibilidad inmediata de repuestos y servicio de reparación en fábrica si es necesario, para reducir paradas y garantizar continuidad operativa.

Immediate availability of spare parts and factory repair service if necessary, to reduce downtime and ensure operational continuity.

Disponibilité immédiate des pièces de rechange et service de réparation en usine si nécessaire, afin de réduire les temps d'arrêt et de garantir la continuité opérationnelle.



INTEGRAS PIE



INTEGRA 60 26



INTEGRA 100 28



INTEGRA 120 30



INTEGRA T 32



COMBI 20 50



COMBI 50 52

INTEGRAS DROP-IN



DROP-IN 60 36



DROP-IN 100 40



DROP-IN 120 40

PAK



COMPAK 62



PAK RECTA 60



PAK CURVADA 58

INDICE - INDEX

SOBREMOSTRADOR



CRYSTAL BOX 66



INTEGRA GR 44



INTEGRAS CT 48



QBO 72



VELA 70



TOWER 68



TOPPING 92



VISION 162

TAPAS



LOGIC 1P 102



LOGIC SUSHI 106



KUBE 120



SHARK 1P 124



CLASSIC 1P 140



SELF-SERVICE 134



LOGIC TRIPLE 112



LOGIC PLUS 118



SLIM 138



SHARK 2P 130



CLASSIC 2P 144



MINIMAL 148

GN I-1



SPLendid 90



MAXISELF 84



LOMA 80



XL 76

NEUTROS



PLANOS 1P 158



PLANOS 1P 154



PLANOS 2P 156



CURVADOS 1P 160



CURVADOS 2P 161

BUFFETS



BUFFET ISLAND 168



BUFFET SELF-SERVICE 170



BUFFET VISION 171



BUFFET INTEGRA 181



BUFFET 360 184



BUFFET PORTATIL 187

FRÍO ESTÁTICO GRUPO COMPACTO
STATIC COLD COMPACT GROUP
 GROUPE COMPACT FROID STATIQUE

FRÍO VENTILADO
COLD VENTILATED
 VENTILÉ À FROID

DOBLE FRÍO ESTÁTICO GRUPO COMPACTO
DOUBLE STATIC COOLING COMPACT GROUP
 DOUBLE REFRIGÉRISSEMENT STATIQUE GROUPE COMPACT

FRÍO GRUPO REMOTO
COLD REMOTE GROUP
 GROUPE REMOTE FROID

CONTROL DE HUMEDAD
HUMIDITY CONTROLLED
 HUMIDITÉ CONTRÔLÉE

FRÍO NEGATIVO (CONGELACIÓN)
NEGATIVE COLD (FREEZING)
 FROID NÉGATIF (CONGÉLATION)

CALENTADOR BAÑO MARIA
BAIN-MARIE HEATER
 CHAUFFE-BAIN-MARIE

CALENTADOR SECO "SAHARA"
DRY HEATER "SAHARA"
 CHAUFFAGE SEC "SAHARA"

MODELOS NEUTROS
NEUTRAL MODELS
 MODÈLES NEUTRES

GUIA ORIENTATIVA PARA LA LINEA DE EXPOSICIÓN SAYL

SAYL EXHIBITION LINE ORIENTATION GUIDE

GUIDANCE LINE GUIDE POUR L'EXPOSITION SAYL



Las vitrinas que utilizan refrigeración por contacto estático están diseñadas para mantener la frescura de los alimentos colocados en las bandejas o cerca de la placa fría.

Al no contar con ventilación, estas vitrinas conservan eficazmente la humedad de los productos, evitando que se resequen. Sin embargo, es importante tener en cuenta que la temperatura dentro de la cámara no será homogénea, dejando sin enfriamiento los estantes o las zonas muy alejadas de la "food zone".

También se aconseja tener precaución al colocar productos delicados directamente en contacto con la placa fría para evitar posibles quemaduras por el frío directo o la acumulación de humedad debido a la condensación que esta placa puede generar.

Estas vitrinas son ideales para productos de alta rotación que no requieren una conservación prolongada. Además, se caracterizan por su diseño compacto y facilidad de limpieza.

Display cabinets using static contact refrigeration are designed to maintain the freshness of food placed on trays or near the cold plate.

As they are not ventilated, these cabinets effectively retain the humidity of the products, preventing them from drying out. However, it is important to bear in mind that the temperature inside the chamber will not be homogeneous, leaving shelves or areas far away from the food zone uncooled.

It is also advisable to be cautious when placing delicate products directly in contact with the cold plate to avoid possible burns due to the direct cold or the accumulation of humidity due to the condensation that this plate can generate.

These display cabinets are ideal for high turnover products that do not require prolonged storage. In addition, they are characterised by their compact design and ease of cleaning.

Las vitrinas utilizando la refrigeración por contacto estática son concebidas para mantener la frescura de los alimentos colocados sobre los estantes o cerca de la placa fría.

N' étant pas ventilées, ces armoires retiennent efficacement l'humidité des produits, évitant ainsi leur dessèchement. Cependant, il est important de garder à l'esprit que la température à l'intérieur de l'enceinte ne sera pas homogène, laissant les étagères ou les zones éloignées de la zone alimentaire non refroidies.

Il convient également d'être prudent lorsque l'on place des produits délicats directement en contact avec la plaque froide, afin d'éviter d'éventuelles brûlures dues au froid direct ou l'accumulation d'humidité due à la condensation que cette plaque peut générer.

Ces vitrines sont idéales pour les produits à forte rotation qui ne nécessitent pas un stockage prolongé. En outre, elles se caractérisent par leur conception compacte et leur facilité de nettoyage.



N MODELOS NEUTROS NEUTRAL MODELS MODÈLES NEUTRES

Nuestras vitrinas neutras realzan la presentación de los productos mediante una iluminación cuidadosamente diseñada, protegiéndolos al mismo tiempo. Esta combinación ayuda a aumentar las ventas al destacar los productos de manera atractiva y garantizar su seguridad.

Our neutral display cases enhance the presentation of products through carefully designed lighting, while protecting them at the same time. This combination helps to increase sales by attractively highlighting products and ensuring their safety.

Nos vitrines neutres améliorent la présentation des produits grâce à un éclairage soigneusement conçu, tout en les protégeant. Cette combinaison permet d'augmenter les ventes en mettant les produits en valeur de manière attrayante et en assurant leur sécurité.



Las vitrinas que emplean refrigeración por contacto, complementada con un evaporador estático, están diseñadas para preservar la frescura de los alimentos en toda el área de exposición, manteniendo eficazmente la humedad de los productos y evitando su resequeidad.

Estas vitrinas resultan ideales para productos delicados y que requieren un alto nivel de conservación, como carnes o pescados crudos.

No obstante, al igual que con los modelos de refrigeración por contacto, se recomienda tener precaución al colocar productos sensibles directamente sobre la placa fría, para evitar posibles quemaduras por el frío directo o la acumulación de humedad debido a la condensación que placa podría generar.

Es importante distinguir entre los evaporadores de aletas y los de tubo en estos modelos, siendo el segundo más efectivo, aunque el primero es regulable.

Display cases using contact refrigeration, complemented by a static evaporator, are designed to preserve food freshness throughout the display area, effectively maintaining product humidity and preventing product dryness.

These display cases are ideal for delicate products that require a high level of preservation, such as raw meat or fish.

However, as with contact refrigeration models, caution should be exercised when placing sensitive products directly on the cold plate, to avoid possible burns from direct cold or the accumulation of moisture due to condensation that could be generated by the plate.

It is important to distinguish between fin evaporators and tube evaporators in these models, the latter being more effective, although the former is adjustable.

Las vitrinas utilizando la refrigeración de contacto, completada por un evaporador estático, son concebidas para preservar la frescura de los alimentos en toda la zona de exposición, en manteniendo eficazmente l'humidité des produits et en évitant qu'ils ne se dessèchent.

Ces armoires sont idéales pour les produits délicats qui nécessitent un haut niveau de conservation, comme la viande ou le poisson cru.

Toutefois, comme pour les modèles à réfrigération par contact, il convient d'être prudent lorsque l'on place des produits sensibles directement sur la plaque froide, afin d'éviter d'éventuelles brûlures dues au froid direct ou l'accumulation d'humidité due à la condensation qui peut être générée par la plaque.

Il est important de faire la distinction entre les évaporateurs à ailettes et les évaporateurs à tubes dans ces modèles, ces derniers étant plus efficaces, bien que les premiers soient réglables.



Las vitrinas de calor seco "Sahara" son perfectas para mantener la uniformidad de temperatura y un ambiente seco. Son adecuadas para una amplia variedad de alimentos, desde platos principales como carnes asadas o pollo al horno hasta productos de panadería como panes, pasteles calientes fritos y tempuras.

Sahara" dry heat cabinets are perfect for maintaining temperature uniformity and a dry environment. They are suitable for a wide variety of foods, from main dishes such as roast meats or baked chicken to bakery products such as breads, hot cakes, fried foods and tempuras.

Les armoires à chaleur sèche "Sahara" sont parfaites pour maintenir une température uniforme et un environnement sec. Elles conviennent à une grande variété d'aliments, des plats principaux tels que les viandes rôties ou le poulet cuit au four aux produits de boulangerie tels que les pains, les gâteaux frites chauds et les tempuras.





Las vitrinas con control de la humedad destacan esencialmente en la conservación de los productos premium más exigentes para mantener su frescura, sabor, textura y calidad.

Al mantener los niveles óptimos de humedad, es posible prolongar la vida útil de los alimentos y productos, asegurando que lleguen a tus clientes en su mejor estado. Desde el chocolate delicado pasando por la carne, quesos, postres hasta frutas, vegetales entre otras, cada producto requiere un ambiente específico para su exposición y/o almacenamiento y estas vitrinas son ideales si deseas este nivel de control sobre ellos.

Humidity-controlled display cabinets essentially excel in preserving the most demanding premium products to maintain their freshness, taste, texture and quality.

By maintaining optimum humidity levels, it is possible to prolong the shelf life of foods and products, ensuring they reach your customers in their best condition. From delicate chocolate to meat, cheese, desserts to fruit, vegetables and more, each product requires a specific environment for display and/or storage and these display cabinets are ideal if you want this level of control over them.

Les vitrines à humidité contrôlée excellent essentiellement dans la conservation des produits haut de gamme les plus exigeants afin de préserver leur fraîcheur, leur goût, leur texture et leur qualité.

En maintenant des niveaux d'humidité optimaux, il est possible de prolonger la durée de conservation des aliments et des produits et de s'assurer qu'ils parviennent à vos clients dans leur meilleur état. Qu'il s'agisse de chocolat délicat, de viande, de fromage, de desserts, de fruits, de légumes ou autres, chaque produit nécessite un environnement spécifique pour sa présentation et/ou son stockage et ces vitrines sont idéales si vous souhaitez avoir ce niveau de contrôle sur eux.



Las vitrinas con calentador por baño maría son equipos diseñados para mantener la temperatura de los alimentos mediante el uso de agua caliente, lo que proporciona una forma suave y uniforme de mantener la temperatura de los alimentos, evitando el sobrecalentamiento o el enfriamiento excesivo gracias a la inercia térmica.

Esto es especialmente útil para mantener los alimentos calientes conservar su humedad durante períodos prolongados sin comprometer su calidad y son adecuadas para una amplia variedad de alimentos, desde platos principales como guisos y pastas hasta acompañamientos como verduras al vapor o salsas. Además, pueden adaptarse para mantener tanto alimentos líquidos como sólidos.

Heated display cabinets are designed to maintain the temperature of food by using hot water, which provides a gentle and uniform way of maintaining the temperature of food, avoiding overheating or overcooling due to thermal inertia.

This is particularly useful for keeping food warm and retaining its moisture for extended periods without compromising its quality and are suitable for a wide variety of foods, from main dishes such as stews and pastas to side dishes such as steamed vegetables or sauces. In addition, they can be adapted to hold both liquid and solid foods.

Les vitrines chauffées au bain-marie sont conçues pour maintenir la température des aliments en utilisant de l'eau chaude, ce qui permet de maintenir la température des aliments de manière douce et uniforme, en évitant la surchauffe ou le refroidissement excessif dus à l'inertie thermique. Cette méthode permet de maintenir la température des aliments de manière douce et uniforme, en évitant la surchauffe ou le refroidissement excessif dus à l'inertie thermique.

Ils conviennent à une grande variété d'aliments, des plats principaux tels que les ragoûts et les pâtes aux plats d'accompagnement tels que les légumes cuits à la vapeur ou les sauces. En outre, ils peuvent être adaptés pour contenir à la fois des aliments liquides et solides.



Las vitrinas con refrigeración de tiro forzado están diseñadas para mantener los productos fríos mediante un sistema de circulación de aire forzado. Este tipo de refrigeración garantiza una temperatura uniforme en toda la zona de exposición, evitando fluctuaciones y asegurando una conservación óptima de los productos.

Gracias a la fuerza del aire, estas vitrinas pueden alcanzar y mantener rápidamente las temperaturas deseadas, lo que las convierte en una excelente opción para entornos donde se requiere un enfriamiento rápido y constante. Sin embargo, es importante tener en cuenta que esta ventilación puede deshidratar y secar algunos productos, por lo que se debe tener especial precaución al elegir qué alimentos conservar con esta tecnología y cómo hacerlo correctamente. En el caso de productos delicados, es recomendable envasarlos adecuadamente para protegerlos de este posible inconveniente.

Estas vitrinas optimizan al máximo el espacio expositivo en relación con la potencia frigorífica, lo que se traduce en una mayor capacidad de exposición y una excelente visibilidad, mejorando así la presentación y la experiencia del cliente.

Son las vitrinas más versátiles de nuestro catálogo, ya que son regulables en temperatura y son compatibles con casi todos los tipos de alimentos.

Forced draught refrigerated display cabinets are designed to keep products cool by means of a forced air circulation system. This type of refrigeration guarantees a uniform temperature throughout the display area, avoiding fluctuations and ensuring optimum product preservation.

Thanks to the force of the air, these cabinets can quickly reach and maintain the desired temperatures, making them an excellent choice for environments where rapid and constant cooling is required. However, it is important to note that this ventilation can dehydrate and dry out some products, so special care must be taken when choosing which foods to preserve with this technology and how to do it correctly. In the case of delicate products, it is advisable to pack them appropriately to protect them from this possible inconvenience.

These display cabinets optimise display space in relation to refrigeration capacity, which translates into greater display capacity and excellent visibility, thus improving presentation and customer experience.

They are the most versatile display cases in our catalogue, as they are temperature adjustable and are compatible with almost all types of food.

Las vitrinas refrigeradas a tiraje forzado son concebidas para mantener los productos al fresco gracias a un sistema de circulación de aire forzado. Este tipo de refrigeración garantiza una temperatura uniforme en toda la zona de exposición, evitando así las fluctuaciones y asegurando una conservación óptima de los productos.

Grâce à la force de l'air, ces armoires peuvent atteindre et maintenir rapidement les températures souhaitées, ce qui en fait un excellent choix pour les environnements nécessitant une réfrigération rapide et constante. Cependant, il est important de noter que cette ventilation peut déshydrater et assécher certains produits. Il convient donc d'être particulièrement attentif au choix des aliments à conserver avec cette technologie et à la manière de le faire correctement. Dans le cas de produits délicats, il est conseillé de les emballer de manière appropriée pour les protéger de ce désagrément éventuel.

Ces vitrines optimisent l'espace d'exposition par rapport à la capacité de réfrigération, ce qui se traduit par une plus grande capacité d'exposition et une excellente visibilité, améliorant ainsi la présentation et l'expérience du client.

Ce sont les vitrines les plus polyvalentes de notre catalogue, car elles sont réglables en température et compatibles avec presque tous les types d'aliments. En outre, elles se caractérisent par leur conception compacte et leur facilité de nettoyage.



Las vitrinas de congelación están diseñadas para exhibir helados, pastelería y pralinera. Construidas con cristales triples para garantizar la visibilidad a bajas temperaturas, mantienen los productos congelados a -18 grados Celsius de manera uniforme. Son ideales para supermercados, heladerías y tiendas de conveniencia, ofreciendo una presentación atractiva y accesible para los clientes.

Freezer cabinets are designed to display ice cream, pastries and pralines. Constructed with triple glazing to ensure visibility at low temperatures, they keep products uniformly frozen at -18 degrees Celsius. They are ideal for supermarkets, ice cream parlours and convenience stores, offering an attractive and accessible presentation for customers.

Las armoires de congélation sont conçues pour présenter des glaces, des pâtisseries et des pralines. Dotées d'un triple vitrage pour garantir la visibilité à basse température, elles maintiennent les produits uniformément congelés à -18 degrés Celsius. Elles sont idéales pour les supermarchés, les glaciers et les magasins de proximité, car elles offrent une présentation attrayante et accessible aux clients.





EL POETA ERES TÚ, NOSOTROS LAS PALABRAS

DISEÑA TU ESTABLECIMIENTO A TU GUSTO Y NOSOTROS TE PROPORCIONAMOS
LOS ELEMENTOS MÁS INTEGRABLES PARA CADA USO.

YOU ARE THE POET, WE ARE THE WORDS

DESIGN YOUR BUSINESS JUST LIKE YOU LIKE IT AND WE WILL PROVIDE YOU WITH THE
MOST INTEGRABLE ELEMENTS FOR EACH USE

LE POÈTE C'EST VOUS, NOUS SOMMES LES MOTS

DESSINE TON ÉTABLISSEMENT A TON GOÛT ET NOUS ADAPTERONS LES ÉLÉMENTS
QUI S'INTÈGRERONT POUR CHAQUE UTILISATION





INTEGRA MODELS

INTEGRA CON BASE



VISIBILIDAD SIEMPRE PERFECTA
ALWAYS PERFECT VISIBILITY
VISIBILITE TOTALE

Construida con cristales cámara de alta calidad para asegurar la perfecta visibilidad, incluso en las condiciones más exigentes de temperatura y humedad.

The Integra line is built with high quality double glazed glass to ensure perfect visibility, even for the most demanding temperature and humidity conditions.

Double vitrage de haute qualité pour assurer une parfaite visibilité avec les conditions plus exigeantes de température et d'humidité.

INTEGRA DROP-IN



CONSTRUCCIÓN SIN TORNILLERÍA
SCREW-LESS CONSTRUCTION
CONSTRUCTION SANS VISSERIE

Construida en cristal y con ausencia total de tornillería para que nada interrumpa la visibilidad del producto y facilite las operaciones de limpieza.

Built in glass without external screws to facilitate the product visibility and the cleaning.

Construction des vitres avec l'absence totale de visserie, pour plus de visibilité du produit et plus de facilité de nettoyage.

SAYL ✦

INTEGRA LINE

DISEÑADAS PARA INTEGRAR EN CUALQUIER ESPACIO
DESIGNED TO BE INTEGRATED IN ANY KIND OF SPACE
DESSINE TON ÉTABLISSEMENT À TON GOÛT

INTEGRA SOBREMOSTRADOR



TERMOSTATO ESPECTACULAR **BIG SIZE THERMOSTAT** THERMOSTAT SPECTACULAIRE

Termostato táctil de gran tamaño de última generación, fácil e intuitivo, con posibilidades de conectividad para tareas de supervisión.

Large size latest generation touch-screen thermostat, easy and intuitive with possibility of connectivity for monitoring task.

Thermostat digital grande dimension de dernière génération, facile et intuitif avec possibilités de connectivité pour les tâches de supervision.

INTEGRA GRUPO REMOTO



PLUG&PLAY **PLUG&PLAY** PLUG&PLAY

Sin necesidad de instalación ni desagüe, aparato compacto listo para su uso.

No need of installation and drainage. Compact device ready to be used.

Sans nécessité d'installation ni de vidange, appareil compact prêt à l'emploi.



POTENTE **POWERFUL** PUISSANCE

Equipadas con potentes grupos frigoríficos, para asegurar las mejores prestaciones en todo momento.

Equipped with the most powerful refrigeration unit to ensure the highest performance at all times.

Equipées de groupes frigorifiques puissants, pour assurer une meilleure prestation à tous moments.



COMBINA TEMPERATURAS
 COMBINE TEMPERATURES
 COMBINER LES TEMPÉRATURES

Combina módulos de frío, neutro y caliente con el mismo acabado.

You can combine cold, neutral and hot units with the same finishing.

Combinez des modules froids, neutres et chauds avec la même finition.



+65°C

N



+2°C/+6°C



GRAB&GO

BACK-SERVICE

SELF-SERVICE



OPCIÓN AUTOSERVICIO
 SELF-SERVICE OPTION
 OPTION SELF-SERVICE

Possibilidad de autoservicio gracias al acceso delantero mediante puertas o con opción grab&go.

Self-service option thanks to front access sliding doors or to the grab&go option.

Possibilité de self-service grâce à l'accès frontal aux portes ou à l'option grab&go .

SAYL

INTEGRA LINE

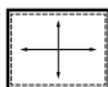


DOBLE LED EN CADA ALTURA
DOUBLE LED IN EVERY SHELF
DOUBLE LEDS A CHAQUE ÉTAGE

El producto se ilumina desde dos líneas de luz para conseguir una perfecta iluminación del producto sin sombras indeseables.

The product is illuminated from two light lines to obtain the perfect lighting of the product without unwanted shadows.

Les produits sont éclairés par deux lignes de lumière, afin d'avoir une illumination des produits sans ombre indésirable.



HABITABILIDAD REGULABLE
OPTIMISATION OF SPACE
HABITABILITÉ RÉGLABLE

Grandes estantes de cristal templado regulables, que permiten aumentar la habitabilidad del espacio interior al máximo.

Large adjustable double glazed shelves to make the best use of the interior available space.

Grandes étagères réglables en verre trempé qui permettent d'augmenter au maximum l'habitabilité de l'espace intérieur.



IN60/50-110



IN100/50-110



IN60/50-140



IN100/50-140



IN60/80-140



PERSONALIZABLE
CUSTOMIZABLE
PERSONNALISABLE

Bases personalizables en altura, colores y acabados.

The bottom structure can be personalized in height and colour.

Bases personnalisables en hauteur et coloris.



FLEXIBILIDAD
FLEXIBILITY
FLEXIBILITÉ

Ruedas con frenos incluidas.

Wheels with brakes included.

Roulettes et freins inclus.

IN100/80-140



IN120/80-140



IN120/50-110



IN120/20-115



ALMACENAMIENTO
STORAGE
STOCKAGE

Opcional : Posibilidad de
almacenamiento inferior.

*Optional: Possibility of
lower storage.*

Facultatif: possibilité de
stockage inférieur



HUMIDITY CONTROL SERIES

TOMA EL CONTROL

El **control de humedad** ha llegado a las vitrinas de Sayl para que puedas conservar los productos más exigentes a otro nivel.

TAKE CONTROL

Humidity control has reached the showcases from Sayl so you can keep the more demanding products at another level.

PRENDRE LE CONTRÔLE

Le **contrôle de l'humidité** a atteint les vitrines de Sayl pour que vous puissiez garder les produits plus exigeants à un autre niveau.

CHOCOLATES | CHOCOLATES | CHOCOLATS



15 °C ~ 20 °C

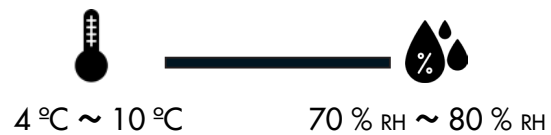
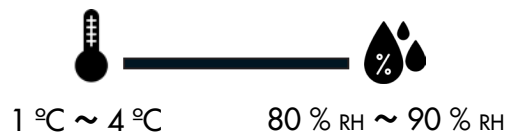
45 % RH ~ 65 % RH

SECA O HUMEDECE EL AMBIENTE CON UN CLICK
DRY OR DAMPEN THE ENVIRONMENT WITH A CLICK
SÉCHEZ OU HUMIDIFIEZ L'ENVIRONNEMENT EN UN CLIC



CARNES | MEAT | VIANDE

QUESOS | CHEESES | LES FROMAGES



SECA O HUMEDECE EL AMBIENTE CON UN CLICK

DRY OR DAMPEN THE ENVIRONMENT WITH A CLICK

SÉCHEZ OU HUMIDIFIEZ L'ENVIRONNEMENT EN UN CLIC

SECA O HUMEDECE EL AMBIENTE CON UN CLICK

DRY OR DAMPEN THE ENVIRONMENT WITH A CLICK

SÉCHEZ OU HUMIDIFIEZ L'ENVIRONNEMENT EN UN CLIC



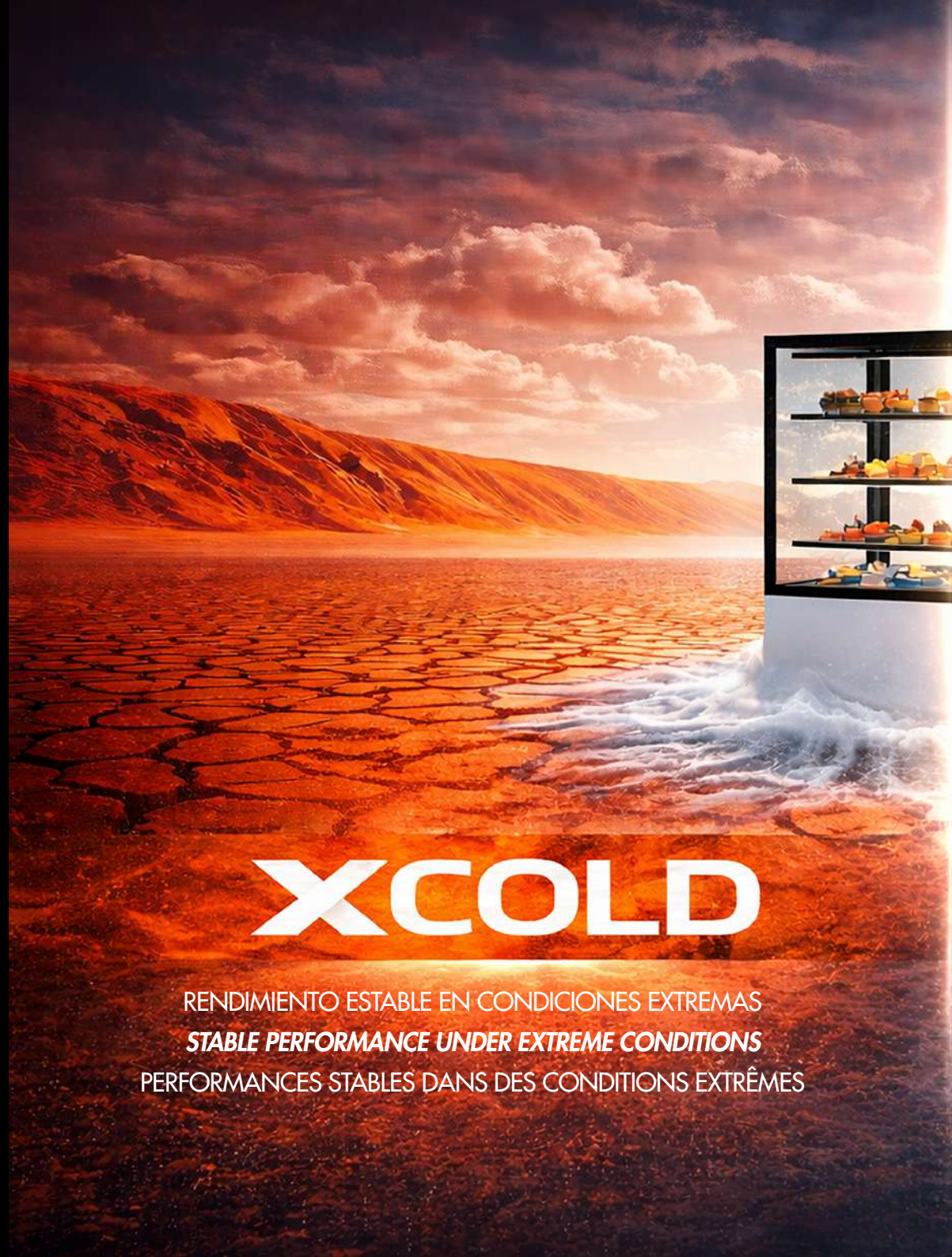
XTREEM SERIES

SOLUCIONES AVANZADAS PARA ENTORNOS EXTREMOS
ADVANCED SOLUTIONS FOR EXTREME ENVIRONMENTS
SOLUTIONS AVANCÉES POUR ENVIRONNEMENTS EXTRÊMES

XCOLD es una versión técnica del equipo opcional, configurada con modificaciones y componentes específicos para asegurar un rendimiento estable bajo temperaturas ambientales muy exigentes, grandes cargas térmicas y un funcionamiento continuo con altos flujos de servicio.

***XCOLD** is a technical version of the optional equipment, configured with specific modifications and components to ensure stable performance under very demanding ambient temperatures, high thermal loads, and continuous operation with high service flows.*

XCOLD est une version technique de l'équipement en option, configurée avec des modifications et des composants spécifiques afin de garantir des performances stables dans des conditions de température ambiante très exigeantes, des charges thermiques importantes et un fonctionnement continu avec des débits élevés.



XCOLD

RENDIMIENTO ESTABLE EN CONDICIONES EXTREMAS
STABLE PERFORMANCE UNDER EXTREME CONDITIONS
PERFORMANCES STABLES DANS DES CONDITIONS EXTRÊMES



XGUARD

PROTECCIÓN AVANZADA FRENTE A ENTORNOS AGRESIVOS
ADVANCED PROTECTION AGAINST HARSH ENVIRONMENTS
PROTECTION AVANCÉE CONTRE LES ENVIRONNEMENTS AGRESSIFS

XGUARD es una protección adicional diseñada para preservar el equipo en entornos agresivos y corrosivos, como zonas de alta salinidad, humedad o exposición a agentes químicos. Una solución específica para prolongar la vida útil del equipo cuando el entorno no perdona.


XGUARD is additional protection designed to preserve equipment in harsh and corrosive environments, such as areas with high salinity, humidity or exposure to chemical agents. A specific solution to extend the useful life of equipment when the environment is unforgiving.

XGUARD est une protection supplémentaire conçue pour préserver les équipements dans des environnements agressifs et corrosifs, tels que les zones à forte salinité, humidité ou exposition à des agents chimiques. Une solution spécifique pour prolonger la durée de vie des équipements lorsque l'environnement est impitoyable.

INGENIERÍA FLEXIBLE, ADAPTADA A CADA PROYECTO
FLEXIBLE ENGINEERING, TAILORED TO EACH PROJECT
INGÉNIERIE FLEXIBLE, ADAPTÉE À CHAQUE PROJET

TODAS TUS NECESIDADES EN UNA LINEA COMPACTA
 ALL YOUR NEEDS IN A COMPACT LINE
TOUS VOS BESOINS DANS UNE LIGNE COMPACTE




 **IN120/80-140S**
+4°C/+8°C

 **COF5F**
+2°C/+6°C

 **COF5F**
+8°C/+12°C

 **IN120/80-140C**
+70°C

 **IN100/50-110H**
+4°C/+8°C
50% | 70% RH
EXTRA :
EVAPORADOR
CATAFORESIS

SAYL ✦
INTEGRA BASE



GRAB & GO



SERVICE



SLIDING DOORS



FOLDING DOORS



IN120/80-140H

+1°C/+3°C

65% | 85% RH

EXTRA :
ULTRAVIOLETA
FUNGICIDA



IN60/80-140H

+14°C/+18°C

35% | 55% RH



IN100/80-140NA



IN100/50-110N



IN120/20-85N



IN120/20-85

+4°C/+8°C



CONGELACIÓN

-18°C/-22°C

RANGO | RANGE | GAMME




-20°C | 0°C | +20°C | +40°C | +60°C | +80°C



20% | 30% | 40% | 50% | 80% | 90%



6.000K | 5.000K | 3.000K



COLORES DEL MUEBLE DE SERIE
SERIAL FURNITURE COLORS
COULEURS DE LA SÉRIE MEUBLES



A TU GUSTO ESPECIFICANDO EL COLOR RAL
TO YOUR TASTE BY SPECIFYING THE RAL COLOR
À VOTRE GOÛT EN PRÉCISANT LA COULEUR DU RAL

AMPLIA TU INSTALACIÓN EN CUALQUIER MOMENTO SIN PERDER EL ESTILO
EXPAND YOUR INSTALLATION AT ANY TIME WITHOUT LOSING STYLE
ÉLARGISSEZ VOTRE INSTALLATION À TOUT MOMENT SANS PERDRE LE STYLE



SAYL

INTEGRA GRUPO REMOTO



**Crea composiciones a medida
INCREÍBLES con calidad ,
prestaciones y fiabilidad industrial.**

Create custom compositions
INCREDIBLE with quality,
performance and industrial reliability.

**Créer des compositions personnalisées
INCROYABLE avec la qualité,
performances et fiabilité industrielle.**



SAYL

INTEGRA BASE



IN60/80-140H



IN60/50-140



IN60/80-140H - N



IN60/50-110



PUERTA ABATIBLE DE SERIE
STANDARD HINGED DOOR
PORTE BATTANTE DE SERIE

INTEGRA CON BASE 60



MEDIDAS (mm)	ALTURA ZONA CRISTAL (mm)	N° ESTANTES	ACCESO FRONTAL	COLD VERSION +2/+6°C			HUMIDITY VERSION +2/+6°C - 40/80%			SAHARA VERSION +70°C			NEUTRAL VERSION		
				□	■	PVP	□	■	PVP	□	■	PVP	□	■	PVP
600x600x1100	515	2	NO	IN60/50-110	IN60/50-110-B	3.530 €	IN60/50-110H	IN60/50-110H-B	4.180 €	IN60/50-110C	IN60/50-110C-B	2.880 €	IN60/50-110N	IN60/50-110N-B	2.460 €
600x600x1100	515	2	GRAB&GO	IN60/50-110G	IN60/50-110G-B	4.170 €				IN60/50-110CG	IN60/50-110CG-B	3.140 €	IN60/50-110NG	IN60/50-110NG-B	2.410 €
600x600x1400	515	2	NO	IN60/50-140	IN60/50-140-B	3.650 €	IN60/50-140H	IN60/50-140H-B	4.320 €	IN60/50-140C	IN60/50-140C-B	3.020 €	IN60/50-140N	IN60/50-140N-B	2.580 €
600x600x1400	515	2	GRAB&GO	IN60/50-140G	IN60/50-140G-B	4.310 €				IN60/50-140CG	IN60/50-140CG-B	3.270 €	IN60/50-140NG	IN60/50-140NG-B	2.540 €
600x600x1400	815	3	NO	IN60/80-140	IN60/80-140-B	3.990 €	IN60/80-140H	IN60/80-140H-B	4.660 €	IN60/80-140C	IN60/80-140C-B	3.350 €	IN60/80-140N	IN60/80-140N-B	2.890 €
600x600x1400	815	3	SI	IN60/80-140A	IN60/80-140A-B	4.080 €	IN60/80-140HA	IN60/80-140HA-B	4.760 €	IN60/80-140CA	IN60/80-140CA-B	3.470 €	IN60/80-140NA	IN60/80-140NA-B	3.020 €
600x600x1400	815	3	GRAB&GO	IN60/80-140G	IN60/80-140G-B	4.760 €				IN60/80-140CG	IN60/80-140CG-B	3.590 €	IN60/80-140NG	IN60/80-140NG-B	2.830 €

SYL
INTEGRA
BASE





IN100/50-110



IN100/50-140



IN100/80-140



INTEGRA CON BASE 100



INTEGRA BASE

MEDIDAS (mm)	ALTURA ZONA CRISTAL (mm)	Nº ESTANTES	ACCESO FRONTAL	COLD VERSION +2/+6°C			HUMIDITY VERSION +2/+6°C - 40/80%			SAHARA VERSION +70°C			NEUTRAL VERSION		
				□	■	PVP	□	■	PVP	□	■	PVP	□	■	PVP
1000x600x1100	515	2	NO	IN100/50-110	IN100/50-110-B	4.800 €	IN100/50-110H	IN100/50-110H-B	5.550 €	IN100/50-110C	IN100/50-110C-B	3.650 €	IN100/50-110N	IN100/50-110N-B	2.900 €
1000x600x1400	515	2	NO	IN100/50-140	IN100/50-140-B	4.890 €	IN100/50-140H	IN100/50-140H-B	5.680 €	IN100/50-140C	IN100/50-140C-B	3.770 €	IN100/50-140N	IN100/50-140N-B	3.040 €
1000x600x1400	515	2	ABIERTO							IN100/50-140CG	IN100/50-140CG-B	4.190 €	IN100/50-140NG	IN100/50-140NG-B	2.850 €
1000x600x1400	815	3	NO	IN100/80-140	IN100/80-140-B	5.190 €	IN100/80-140H	IN100/80-140H-B	5.930 €	IN100/80-140C	IN100/80-140C-B	4.020 €	IN100/80-140N	IN100/80-140N-B	3.310 €
1000x600x1400	815	3	SI	IN100/80-140A	IN100/80-140A-B	5.290 €	IN100/80-140HA	IN100/80-140HA-B	6.040 €	IN100/80-140CA	IN100/80-140CA-B	4.250 €	IN100/80-140NA	IN100/80-140NA-B	3.410 €
1000x600x1400	815	3	ABIERTO							IN100/80-140CG	IN100/80-140CG-B	4.440 €	IN100/80-140NG	IN100/80-140NG-B	3.220 €



SAYL ✦

INTEGRA BASE



IN120/80-140S
 PUERTAS BATIENTES
 SWING DOORS
 PORTES BATTANTES

IN120/80-140C



IN120/80-140



IN120/20-85



IN120/50-110



INTEGRA BASE

INTEGRA CON BASE 120



MEDIDAS (mm)	ALTURA ZONA CRISTAL (mm)	N° ESTANTES	ACCESO FRONTAL	COLD VERSION +2/+6°C			HUMIDITY VERSION +2/+6°C - 40/80%			SAHARA VERSION +70°C			NEUTRAL VERSION		
				□	■	PVP	□	■	PVP	□	■	PVP	□	■	PVP
1200x600x1150	265	0	NO	IN120/20-115	IN120/20-115-B	4.320 €	IN120/20-115H	IN120/20-115H-B	5.150 €	IN120/20-115C	IN120/20-115C-B	3.370 €	IN120/20-115N	IN120/20-115N-B	2.410 €
1200x600x1100	515	2	NO	IN120/50-110	IN120/50-110-B	5.340 €	IN120/50-110H	IN120/50-110H-B	6.080 €	IN120/50-110C	IN120/50-110C-B	4.180 €	IN120/50-110N	IN120/50-110N-B	3.380 €
1200x600x1400	815	3	NO	IN120/80-140	IN120/80-140-B	5.600 €	IN120/80-140H	IN120/80-140H-B	6.340 €	IN120/80-140C	IN120/80-140C-B	4.440 €	IN120/80-140N	IN120/80-140N-B	3.620 €
1200x600x1400	815	3	SI	IN120/80-140A	IN120/80-140A-B	5.710 €	IN120/80-140HA	IN120/80-140HA-B	6.450 €	IN120/80-140CA	IN120/80-140CA-B	4.570 €	IN120/80-140NA	IN120/80-140NA-B	3.870 €
1200x600x1400	815	3	SI	IN120/80-140S	IN120/80-140S-B	5.980 €	IN120/80-140HS	IN120/80-140HS-B	6.880 €	IN120/80-140CS	IN120/80-140CS-B	4.900 €	IN120/80-140NS	IN120/80-140NS-B	4.040 €



INTEGRA - T -



LLEVA LA EXPOSICIÓN A OTRO NIVEL;
CONVIERTE TUS ELABORACIONES
EN VERDADERAS JOYAS

BRINGS DISPLAY TO A WHOLE NEW LEVEL.
IT TURNS YOUR PRODUCTS
INTO AUTHENTIC JEWEL

APPORTE À L'EXPOSITION UN NIVEAU INÉDIT;
TRANSFORME VOS PRODUITS EN
AUTHENTIQUES BIJOUX

IN120/20-120T



INTEGRA T 120

MEDIDAS (mm)	ALTURA ZONA CRISTAL (mm)	COLOR PIE	ACCESO FRONTAL	ACCESO TRASERO	RUEDAS	COLD VERSION			SAHARA VERSION			NEUTRAL VERSION		
						REF	TEMP	PVP	REF	TEMP.	PVP	REF	TEMP.	PVP
1200x600x1200	265	NEGRO	NO	SI	OPCIONAL	IN120/20-120T	+2/+6°C	4.490 €	IN120/20-120TC	+70°C	3.480 €	IN120/20-120TN	NEUTRAL	2.650 €

INTEGRA T

INTEGRA DROP-IN





FAN



DRY



NEUTRAL



+4°C/+70°C



DOBLE LED



BUFFET



TAPAS



SALAD



DESSERT



FRUIT



BAKERY



PIZZA



SALSAS



CHURROS



ES

Vitrinas refrigeradas para incorporar en barra con el método drop-in, con idénticas características que nuestra gama Integra, cristales cámara, sin tornillería exterior, doble iluminación en cada estante, estantes regulables, potentes y con gran estabilidad de temperaturas.

Ideales para proyectos nuevos donde se requiera de una vitrina completamente integrada en la decoración del establecimiento.

Perfectamente combinables con los modelos caliente y neutro de la gama integra.

Opción de doble puerta para autoservicio en todos los modelos excepto DP60-50.

EN

Refrigerated display cases to integrate in the counter with the drop-in method, with identical features to our Integra Line: tempered glasses, outside screw-less, double lighting in every shelf, adjustable shelves, powerful and steady temperatures.

Perfect for new projects that require a completely integration of the display case with the business decoration.

Combinable with the same version of heated and neutral Integra Line display cases

Self-service double door option in all models except DP60-50.

FR

Vitrine réfrigérée à incorporer dans un bar, système drop-in avec les mêmes caractéristiques que toute notre gamme Integra, double vitrage, sans visserie extérieure, double illumination à chaque étagère, étagères réglables, puissance et grande stabilité des températures.

Idéal pour les nouveaux projets où il est nécessaire de disposer d'une vitrine entièrement intégrée à la décoration de l'établissement.

Parfaitement combinable avec les vitrines chaudes et neutres de la gamme INTEGRA.

Option pour tous les modèles d'une double porte pour self service sauf DP60-50



CROISSANTS	
Original	1.50
Chocolate	1.75
Vanilla	1.75
Almond	1.75
Strawberry	1.75
Blueberry	1.75
Apple	1.75
Orange	1.75
Vanilla	1.75
Almond	1.75
Strawberry	1.75
Blueberry	1.75
Apple	1.75
Orange	1.75



BREAKFAST	
Original	1.50
Chocolate	1.75
Vanilla	1.75
Almond	1.75
Strawberry	1.75
Blueberry	1.75
Apple	1.75
Orange	1.75
Vanilla	1.75
Almond	1.75
Strawberry	1.75
Blueberry	1.75
Apple	1.75
Orange	1.75




Coffee

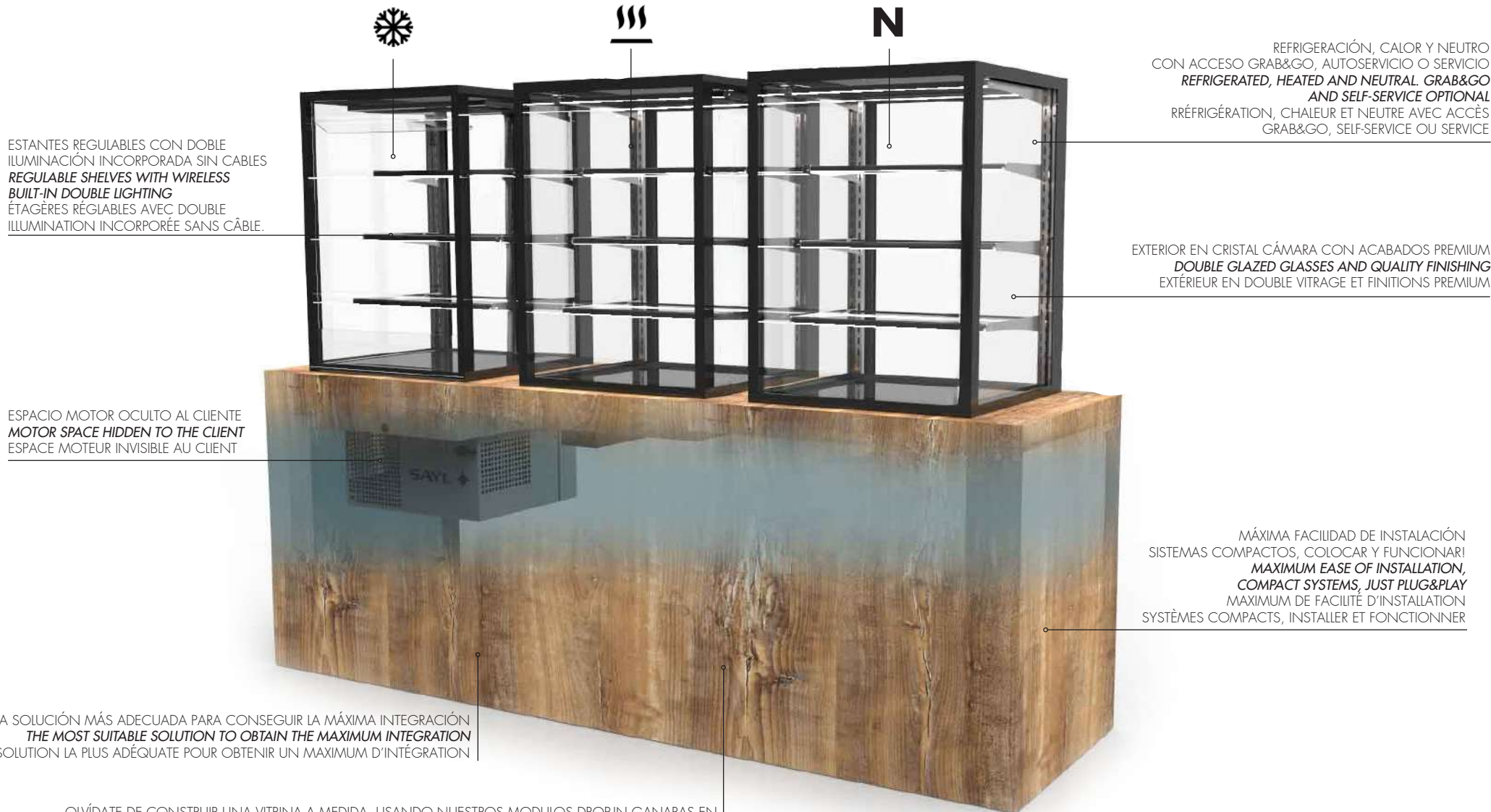


SAYL
INTEGRA DROP-IN





COMBINA ELEMENTOS ESTÉTICAMENTE IGUALES CON FUNCIONALIDADES DISTINTAS.
 YOU CAN COMBINE VISUALLY IDENTICAL ELEMENTS THAT OFFER DIFFERENT FUNCTIONALITIES
 COMBINAISON DES ÉLÉMENTS ESTHÉTIQUEMENT IDENTIQUES AVEC LEUR PROPRE FONCTIONNALITÉ.



ESTANTES REGULABLES CON DOBLE ILUMINACIÓN INCORPORADA SIN CABLES
 REGULABLE SHELVES WITH WIRELESS BUILT-IN DOUBLE LIGHTING
 ÉTAGÈRES RÉGLABLES AVEC DOUBLE ILLUMINATION INCORPORÉE SANS CÂBLE.

ESPACIO MOTOR OCULTO AL CLIENTE
 MOTOR SPACE HIDDEN TO THE CLIENT
 ESPACE MOTEUR INVISIBLE AU CLIENT

LA SOLUCIÓN MÁS ADECUADA PARA CONSEGUIR LA MÁXIMA INTEGRACIÓN
 THE MOST SUITABLE SOLUTION TO OBTAIN THE MAXIMUM INTEGRATION
 LA SOLUTION LA PLUS ADÉQUATE POUR OBTENIR UN MAXIMUM D'INTÉGRATION

OLVÍDATE DE CONSTRUIR UNA VITRINA A MEDIDA, USANDO NUESTROS MODULOS DROP-IN GANARAS EN RAPIDEZ, COSTES, FIABILIDAD, FLEXIBILIDAD, PRESTACIONES Y CONSUMO
 FORGET ABOUT BUILDING A CUSTOM MADE DISPLAY CASE, USING OUR DROP-IN MODULES YOU GAIN IN EFFECTIVENESS, RELIABILITY, FLEXIBILITY, PERFORMANCE AND CONSUMPTION
 OUBLIEZ L'IDÉE D'UNE VITRINE SUR MESURE EN UTILISANT NOS MODULES DROP-IN VOUS GAGNEREZ EN RAPIDITÉ, COÛTS, FIABILITÉ, FLEXIBILITÉ, PRESTATIONS ET CONSOMMATION

REFRIGERACIÓN, CALOR Y NEUTRO CON ACCESO GRAB&GO, AUTOSERVICIO O SERVICIO
 REFRIGERATED, HEATED AND NEUTRAL. GRAB&GO AND SELF-SERVICE OPTIONAL
 RÉFRIGÉRATION, CHALEUR ET NEUTRE AVEC ACCÈS GRAB&GO, SELF-SERVICE OU SERVICE

EXTERIOR EN CRISTAL CÁMARA CON ACABADOS PREMIUM
 DOUBLE GLAZED GLASSES AND QUALITY FINISHING
 EXTÉRIEUR EN DOUBLE VITRAGE ET FINITIONS PREMIUM

MÁXIMA FACILIDAD DE INSTALACIÓN
 SISTEMAS COMPACTOS, COLOCAR Y FUNCIONAR!
 MAXIMUM EASE OF INSTALLATION, COMPACT SYSTEMS, JUST PLUG&PLAY
 MAXIMUM DE FACILITÉ D'INSTALLATION SYSTÈMES COMPACTS, INSTALLER ET FONCTIONNER

SIN COMPLICACIONES : CREA EL SOPORTE MÁS ADECUADO PARA TU NEGOCIO E INSERTA NUESTRAS DROP-IN
 UNCOMPLICATED: BUILD THE MOST SUITABLE FURNITURE FOR YOUR BUSINESS AND JUST INSERT OUR DROP-IN
 SANS COMPLICATIONS : CRÉEZ LE SUPPORT LE PLUS ADÉQUAT A VOTRE COMMERCE ET Y INSÉREZ NOS DROP-IN

CAJÓN GUIADO PARA FACILITAR EL ACCESO A
 LIMPIEZA DEL CONDENSADOR Y MANTENIMIENTO
 GUIDED DRAWER TO FACILITATE THE ACCESS TO
 THE CONDENSER FOR CLEANING AND MAINTENANCE
 TIRDIR A GUISSIÈRE FACILITANT L'ACCÈS AU CONDENSATEUR
 POUR LE FONCTIONNEMENT ET LE NETTOYAGE



ZONA DIÁFANA
 DIAPHANOUS AREA
 ZONE DIAPHANE

ACCESO POSTERIOR A LOS CONTROLES DE LAS VITRINAS
 REAR ACCESS TO THE DISPLAY CASE CONTROLS
 ACCÈS ARRIÈRE AUX CONTRÔLES DES VITRINES

SAYL ✦

INTEGRA DROP-IN



DP60-80C



DP60-80G



PUERTA ABATIBLE DE SERIE
STANDARD HINGED DOOR
PORTE BATTANTE DE SERIE



IN60-80N

INTEGRA DROP-IN MODELOS 60



MEDIDAS CRISTAL (mm)	MEDIDA ENCASTE (A x B)	ESPESOR MAX. ENCASTE (C)	Nº ESTANTES REGULABLES	ACCESO FRONTAL	ACCESO TRASERO	DOBLE LED ESTANTE	COLD VERSION				SAHARA VERSION				NEUTRAL VERSION		
							REF	ALTURA TOTAL	TEMP	PVP	REF	ALTURA TOTAL	TEMP	PVP	REF	TEMP	PVP
600x600x515	560X560	100mm	2	NO	SI	SI	DP60-50	860mm	+2/+6°C	2.940 €	DP60-50C	680mm	+70°C	2.610 €	IN60-50N	NEUTRAL	1.840 €
600x600x515	560X560	100mm	2	GRAB&GO	SI	SI	DP60-50G	960mm	+6/+10°C	3.630 €	DP60-50CG	680mm	+70°C	2.980 €	IN60-50NG	NEUTRAL	1.800 €
600x600x815	560X560	100mm	3	NO	SI	SI	DP60-80	1200mm	+2/+6°C	3.430 €	DP60-80C	980mm	+70°C	3.080 €	IN60-80N	NEUTRAL	2.300 €
600x600x815	560X560	100mm	3	SI	SI	SI	DP60-80A	1200mm	+2/+6°C	3.560 €	DP60-80CA	980mm	+70°C	3.180 €	IN60-80NA	NEUTRAL	2.400 €
600x600x815	560X560	100mm	3	GRAB&GO	SI	SI	DP60-80G	1250mm	+6/+10°C	4.240 €	DP60-80CG	980mm	+70°C	3.430 €	IN60-80NG	NEUTRAL	2.320 €

INTEGRA DROP-IN



TODOS LOS MODELOS DISPONIBLES EN GRUPO REMOTO
 ALL MODELS AVAILABLE IN REMOTE GROUP
 DISPONIBLE EN GROUPE A DISTANCE



DP120-20

DP120-50



DP120-80S



INTEGRA DROP-IN



MEDIDAS CRISTAL (mm)	MEDIDA ENCASTE (A x B)	ESPESOR MAX. ENCASTE (C)	Nº ESTANTES REGULABLES	ACCESO FRONTAL	ACCESO TRASERO	DOBLE LED ESTANTE	COLD VERSION			SAHARA VERSION			NEUTRAL VERSION				
							REF	ALTURA TOTAL	TEMP	PVP	REF	ALTURA TOTAL	TEMP.	PVP	REF	TEMP.	PVP
1000x600x515	960X560	100mm	2	NO	SI	SI	DP100-50	850mm	+2/+6°C	4.320 €	DP100-50C	680mm	+70°C	3.490 €	IN100-50N	NEUTRAL	2.750 €
1000x600x815	960X560	100mm	3	NO	SI	SI	DP100-80	1200mm	+2/+6°C	4.400 €	DP100-80C	980mm	+70°C	3.590 €	IN100-80N	NEUTRAL	2.880 €
1000x600x815	960X560	100mm	3	SI	SI	SI	DP100-80A	1200mm	+2/+6°C	4.610 €	DP100-80CA	980mm	+70°C	3.810 €	IN100-80NA	NEUTRAL	3.020 €
1000x600x815	960X560	100mm	3	GRAB&GO	SI	SI					DP100-80CG	980mm	+70°C	4.020 €	IN100-80NG	NEUTRAL	2.820 €
1200x600x265	1160X560	100mm	0	NO	SI	SI	DP120-20	620mm	+2/+6°C	3.730 €	DP120-20C	430mm	+70°C	3.110 €	IN120-20N	NEUTRAL	2.230 €
1200x600x515	1160X560	100mm	2	NO	SI	SI	DP120-50	850mm	+2/+6°C	4.520 €	DP120-50C	680mm	+70°C	3.760 €	IN120-50N	NEUTRAL	2.720 €
1200x600x815	1160X560	100mm	3	NO	SI	SI	DP120-80	1200mm	+2/+6°C	4.830 €	DP120-80C	980mm	+70°C	4.010 €	IN120-80N	NEUTRAL	2.980 €
1200x600x815	1160X560	100mm	3	SI	SI	SI	DP120-80A	1200mm	+2/+6°C	5.020 €	DP120-80CA	980mm	+70°C	4.180 €	IN120-80NA	NEUTRAL	3.150 €
1200x600x815	1160X560	100mm	3	SI	SI	SI	DP120-80S	1200mm	+2/+6°C	5.310 €	DP120-80CS	980mm	+70°C	4.510 €	IN120-80NS	NEUTRAL	3.480 €

SAYL ✦

INTEGRA GRUPO REMOTO



“Combina nuestras Integras **frías, **calientes** y **neutras** para lograr la óptima conservación de tus productos con una estética impecable.”**

“Combine our **cold**, **hot**, and **neutral** Integras to achieve optimal preservation of your products with impeccable aesthetics.”

“Combinez nos Integras **froides, **chaudes** et **neutres** pour obtenir une conservation optimale de vos produits avec une esthétique impecable.”**

SAYL

INTEGRA GRUPO REMOTO

ESPRESSO	25
CAPPUCCINO	3
LATTE	35
AMERICANO	2
MACCHIATO	3
CORTADO	25
DOPPIO	5
LINCO	25



JUEGA

DISEÑA LIBREMENTE TUS IDEAS

PLAY

FREELY DESIGN YOUR IDEAS

JOUER

ET CONCEVOIR VOS IDÉES LIBREMENT



INTEGRA SOBREMOSTRADOR - GRUPO REMOTO

MEDIDAS	ALTURA ZONA CRISTAL (mm)	N° ESTANTES REGULABLES	ACCESO FRONTAL	ACCESO TRASERO	TEMP.	RUEDAS	DOBLE LED ESTANTE	CON GRUPO		SIN GRUPO		DROP- REMOTO	
								Modelo	Precio	Modelo	Precio	Modelo	Precio
600x600x650	515	2	NO	SI	+2/+6°C	NO	SI	IN60-60R	3.190 €	IN60-60RZ	2.800 €	DP60-60R	3.120 €
600x600x950	815	3	NO	SI	+2/+6°C	NO	SI	IN60-90R	3.690 €	IN60-90RZ	3.330 €	DP60-90R	3.650 €
600x600x950	815	3	SI	SI	+2/+6°C	NO	SI	IN60-90RA	3.810 €	IN60-90RAZ	3.490 €	DP60-90RA	3.800 €
1000x600x650	515	2	NO	SI	+2/+6°C	NO	SI	IN100-60R	4.620 €	IN100-60RZ	4.130 €	DP00-60R	4.560 €
1000x600x950	815	3	NO	SI	+2/+6°C	NO	SI	IN100-90R	4.730 €	IN100-90RZ	4.250 €	DP100-90R	4.680 €
1000x600x950	815	3	SI	SI	+2/+6°C	NO	SI	IN100-90RA	4.890 €	IN100-90RAZ	4.350 €	DP100-90RA	4.830 €
1200x600x400	265	0	NO	SI	+2/+6°C	NO	SI	IN120-40R	4.090 €	IN120-40RZ	3.730 €	DP120-40R	4.040 €
1200x600x650	515	2	NO	SI	+2/+6°C	NO	SI	IN120-60R	4.920 €	IN120-60RZ	4.440 €	DP120-60R	4.860 €
1200x600x950	815	3	NO	SI	+2/+6°C	NO	SI	IN120-90R	5.170 €	IN120-90RZ	4.640 €	DP120-90R	5.120 €
1200x600x950	815	3	SI	SI	+2/+6°C	NO	SI	IN120-90RA	5.340 €	IN120-90RAZ	4.840 €	DP120-90RA	5.330 €



DRY



+60°C



DOBLE LED



360x550



TAPAS



BUFFET



BAKERY



PIZZA



GASTRO

IN60-90CG



IN60-90CA



IN60-90C



IN60-60C



IN60/80-115A



IN60/80-115



IN60/50-85



SAYL

INTEGRA SOBREMOSTRADOR

INTEGRA SOBREMOSTRADOR 60 - COMPACTA



N° ESTANTES REGULABLES	ACCESO FRONTAL	ACCESO TRASERO	RUEDAS	DOBLE LEDES ESTANTE	COLD VERSION				SAHARA VERSION			
					REF.	MEDIDAS	TEMP	PVP	REF.	MEDIDAS	TEMP	PVP
2	GRAB & GO	SI	NO	SI					IN60-60CG	600x600x650	+70°C	2.980 €
2	NO	SI	NO	SI	IN60/50-85	600x600x800	+6/+10°C	2.990 €	IN60-60C	600x600x650	+70°C	2.610 €
3	NO	SI	NO	SI	IN60/80-115	600x600x1100	+2/+6°C	3.460 €	IN60-90C	600x600x950	+70°C	3.050 €
3	SI	SI	NO	SI	IN60/80-115A	600x600x1100	+2/+6°C	3.570 €	IN60-90CA	600x600x950	+70°C	3.180 €
3	GRAB & GO	SI	NO	SI					IN60-90CG	600x600x950	+70°C	3.430 €



DRY



+60°C



DOBLE LED



360x950



TAPAS



BUFFET



BAKERY



PIZZA



GASTRO

IN120-90CS



IN100-90C



INTEGRA SOBREMOSTRADOR CALIENTE - COMPACTA



SAHARA VERSION

MEDIDAS	Nº ESTANTES REGULABLES	ACCESO FRONTAL	ACCESO TRASERO	TEMP.	RUEDAS	DOBLE LEDS ESTANTE	REF.	PVP
1000x600x650	2	NO	SI	+70°C	NO	SI	IN100-60C	3.490 €
1000x600x950	3	ABIERTO	SI	+70°C	NO	SI	IN100-90CG	4.020 €
1000x600x950	3	NO	SI	+70°C	NO	SI	IN100-90C	3.630 €
1000x600x950	3	SI	SI	+70°C	NO	SI	IN100-90CA	3.760 €
1200x600x400	0	NO	SI	+70°C	NO	SI	IN120-40C	3.110 €
1200x600x650	2	NO	SI	+70°C	NO	SI	IN120-60C	3.760 €
1200x600x950	3	NO	SI	+70°C	NO	SI	IN120-90C	4.010 €
1200x600x950	3	SI	SI	+70°C	NO	SI	IN120-90CA	4.220 €
1200x600x950	3	PUERTAS PMMA	SI	+70°C	NO	SI	IN120-90CS	4.890 €



IN60-80NA

IN60-80N

IN60-50N



N

INTEGRA SOBREMOSTRADOR NEUTRA - COMPACTA

MEDIDAS	N° ESTANTES REGULABLES	ACCESO FRONTAL	ACCESO TRASERO	TEMP.	RUEDAS	DOBLE LEDS ESTANTE	NEUTRAL VERSION	
							TEMP.	PVP
600x600x515	2	NO	SI	NEUTRAL	NO	SI	IN60-50N	1.840 €
600x600x815	3	NO	SI	NEUTRAL	NO	SI	IN60-80N	2.300 €
600x600x815	3	SI	SI	NEUTRAL	NO	SI	IN60-80NA	2.400 €

SAYL ✦

INTEGRA SOBREMOSTRADOR



NEUTRAL



BAKERY



BUFFET



SANDWICH



SNACKS

IN100-80NA



IN120-50N



N


INTEGRA SOBREMOSTRADOR NEUTRA - COMPACTA

NEUTRAL VERSION

MEDIDAS	Nº ESTANTES REGULABLES	ACCESO FRONTAL	ACCESO TRASERO	TEMP.	RUEDAS	DOBLE LEDS ESTANTE	NEUTRAL VERSION	
							TEMP.	PVP
1000x600x515	3	NO	SI	NEUTRA	NO	SI	IN100-50N	2.750 €
1000x600x815	3	NO	SI	NEUTRA	NO	SI	IN100-80N	2.880 €
1000x600x815	3	SI	SI	NEUTRA	NO	SI	IN100-80NA	3.020 €
1200x600x265	0	NO	SI	NEUTRA	NO	SI	IN120-20N	2.230 €
1200x600x515	2	NO	SI	NEUTRA	NO	SI	IN120-50N	2.720 €
1200x600x815	3	NO	SI	NEUTRA	NO	SI	IN120-80N	2.980 €
1200x600x815	3	SI	SI	NEUTRA	NO	SI	IN120-80NA	3.150 €



INTEGRA COMBI



CONSTRUIDA ÍNTEGRAMENTE CON DOBLE CRISTAL
ALL THE GLASSES ARE DOUBLE GLAZED
 TOUTES LES VITRES ONT UN DOUBLE VITRAGE

ESTANTES REGULABLES
SHELVES ADJUSTABLE
 ÉTAGÈRES RÉGLABLES

OPCIÓN AUTOSERVICIO
SELF-SERVICE OPTION
 OPTION SELF-SERVICE



COF2F

ILUMINACIÓN INTEGRADA EN CADA ESTANTE
INTERIOR LIGHTING IN EVERY SHELF
 ILLUMINATION INTÉRIEURE A CHAQUE ÉTAGE



COF5F

PROTECTOR DE TENSIÓN INCORPORADO.
BUILT-IN VOLTAGE CHANGE PROTECTOR
 PROTECTEUR DE TENSION
 MAXIMUM ET MINIMUM/INTENSITÉ INCORPORÉE



COF8F

SUPERFICIE SUPERIOR
 PLANA
FLAT TOP
 SURFACE SUPERIEURE
 PLANE



COF

SIN NECESIDAD DE DESAGÜE NI INSTALACIÓN
NO NEED OF INSTALLATION AND DRAINAGE
 PAS DE DRAINAGE OU D'INSTALLATION

INTEGRA COMBI



MÓDULOS CON TEMPERATURAS INDEPENDIENTES PARA OBTENER LA MAYOR FLEXIBILIDAD.
 MODULES WITH INDEPENDENT TEMPERATURES TO OBTAIN THE GREATEST FLEXIBILITY.
 MODULES À TEMPÉRATURES INDÉPENDANTES POUR OBTENIR LA PLUS GRANDE FLEXIBILITÉ.



PERFECTAS PARA REALIZAR LINEALES CONTRA PARED.
 PERFECT FOR PERFORMING LINEARS AGAINST THE WALL.
 PARFAIT POUR EFFECTUER DES LINÉAIRES CONTRE LE MUR.



ALTURA ESPECIALMENTE DISEÑADAS PARA INTEGRAR BAJO BARRA.
 HEIGHT SPECIALLY DESIGNED TO INTEGRATE UNDER THE BAR.
 HAUTEUR SPÉCIALEMENT CONÇUE POUR S'INTÉGRER SOUS LE BAR.

SAYL ✦

INTEGRA COMBI



COF8FA



COF8C



COF5F



COF2F



COF

TRASERO CIEGO DE SERIE
REAR BLIND AS STANDARD
STORE ARRIÈRE DE SÉRIE



COF8C



COF + REAR DOOR
PVP : 420€



COF5F + REAR DOOR
PVP : 420€

OPCIONAL
OPTIONAL
OPTIONNEL

CON OPCIÓN A PUERTAS TRASERAS PARA PODER REALIZAR UN LINEAL FIFO.
WITH THE OPTION TO REAR DOORS TO BE ABLE TO MAKE A FIFO LINEAR.
AVEC L'OPTION DE PORTES ARRIÈRE POUR POUVOIR FAIRE UN FIFO LINÉAIRE.



	MÓDULO SUPERIOR					MÓDULO INFERIOR					
	MEDIDAS TOTALES (mm)	MEDIDAS VITRINA SUPERIOR (mm)	TEMPERATURA MÓDULO SUPERIOR	Nº ESTANTES REGULABLES	ACCESO	COLD VERSION +4/+8°C		HOT VERSION +70°C		NEUTRAL VERSION	
						REF	PVP	REF	PVP	REF	PVP
SIN MÓDULO	1200x800x850	-	-	-	-	COF	4.750 €	COC	3.770 €	CON	2.610 €
COLD VERSION +2/+6°C	1200x800x1230	1200x600x265	+2/+6°C	0	1 LADO	COF2F	7.690 €	COC2F	6.670 €	CON2F	5.750 €
	1200x800x1480	1200x600x500	+2/+6°C	2	1 LADO	COF5F	8.690 €	COC5F	7.680 €	CON5F	6.750 €
	1200x800x1780	1200x600x800	+2/+6°C	3	1 LADO	COF8F	8.980 €	COC8F	7.980 €	CON8F	7.050 €
	1200x800x1780	1200x600x800	+2/+6°C	3	1 LADO	COF8AF	9.180 €	COC8AF	8.170 €	CON8AF	7.220 €
HOT VERSION +70°C	1200x800x1230	1200x600x265	+70°C	0	1 LADO	COF2C	7.100 €	COC2C	6.070 €	CON2C	5.160 €
	1200x800x1480	1200x600x500	+70°C	2	1 LADO	COF5C	7.630 €	COC5C	6.610 €	CON5C	5.680 €
	1200x800x1780	1200x600x800	+70°C	3	1 LADO	COF8C	7.890 €	COC8C	6.870 €	CON8C	5.950 €
	1200x800x1780	1200x600x800	+70°C	3	1 LADO	COF8AC	8.020 €	COC8AC	7.000 €	CON8AC	6.080 €
NEUTRAL VERSION	1200x800x1230	1200x600x265	NEUTRAL	0	1 LADO	COF2N	6.290 €	COC2N	5.260 €	CON2N	4.350 €
	1200x800x1480	1200x600x500	NEUTRAL	2	1 LADO	COF5N	6.610 €	COC5N	5.580 €	CON5N	4.670 €
	1200x800x1780	1200x600x800	NEUTRAL	3	1 LADO	COF8N	6.980 €	COC8N	5.950 €	CON8N	5.030 €
	1200x800x1780	1200x600x800	NEUTRAL	3	1 LADO	COF8AN	7.100 €	COC8AN	6.070 €	CON8AN	5.160 €

PAK-R



COMPAK



SAYL ✦
PAK LINE



FAN



+4°C/+8°C



DOBLE LED



DESSERTS



SANDWICH



SUSHI



SALAD



BUFFET



FRUIT



DRINKS



SNACKS



PAK-C



VISIBILIDAD TOTAL
FULL VISIBILITY
 VISIBILITE TOTALE

La zona de exposición se optimiza al máximo eliminando el espacio visual del motor. Rentabilizando la zona más valiosa de los restauradores para mostrar sus productos!

The exhibit area is increased through the elimination of the motor visual space, maximizing restaurateurs' most valued area to show their products!

L'espace d'exposition est maximisé en éliminant l'espace visuel du moteur! En maximisant la zone la plus précieuse des restaurateurs pour montrer leurs produits !



AHORRO TOTAL
FULL SAVINGS
 ECONOMIE TOTALE

Los cristales con cámara de hasta 22mm de aislamiento garantizan el máximo rendimiento con el mínimo consumo!

The large double glazed glasses of 22 mm of thermal insulation ensure the highest performance with the lowest consumption

Les grandes vitres double vitrage de 22mm d' isolation garantissent un maximum de rendement avec un minimum de consommation !


ILUMINACIÓN TOTAL
FULL LIGHTING
 ILLUMINATION TOTALE

Cada estante dispone de doble iluminación, específicamente colocada para exponer el producto en un inmejorable aspecto, evitando sombras y malas incidencias de luz.

Every shelf of the pack has a double illumination system strategically placed to keep your products with an unbeatable appearance avoiding all kinds of shades.

Chaque étagère de la Pak dispose d' une double illumination spécifiquement placée pour maintenir les produits dans un aspect parfait évitant des zones d'ombre et des mauvaises incidences de lumière.





ACCESIBILIDAD TOTAL
FULL ACCESS
 ACCESSIBILITE TOTALE

PAK nos ofrece la opción de acceder a ella por ambos lados mediante puertas correderas (cristal cámara) que no invaden el espacio útil, ideal tanto para autoservicio, como para islas independientes, encastrable en barra delantera o contra barra.

PAK offer us the option to access from both sides through sliding double glazed window doors Suitable for self-service, to create an independent island, or to be flush-mounted on the back/front counter bar

PAK nous offre l'option d'accéder en elle des deux côtés au moyen des portes coulissantes (verre double vitrage) qui n'envahissent pas l'espace utile, idéale aussi bien pour self-service, qu'en îlots indépendants, encastrable devant un bar ou sur un arrière bar.



RECLAMO TOTAL
FULL ADVERTISING
 PUBLICITE TOTALE

Frontales y laterales con iluminación integrada RGB controlada con control remoto para conseguir el mayor impacto en el cliente.

Integrated lighting on front and side RGB remote controlled to obtain the greatest possible impact on the client

Façades et latéraux avec illumination intégrale RGB contrôlé avec télé-commande à distance pour obtenir le meilleur impact sur le client

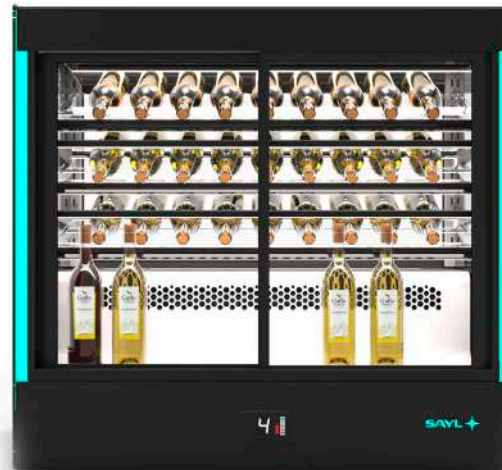


OPTIMIZACIÓN TOTAL
FULL OPTIMIZATION
 OPTIMISATION TOTALE

Incréibles estantes regulables y extraíbles de gran capacidad, con iluminación integrada sin cables! No es magia! Es PAK!

Incredible adjustable and removable high capacity shelves with integrated wireless lighting It is not magic! It is PAK!

Incroyables étagères réglables et retirables de grande capacité, avec illumination intégrée sans câble ! Ce n'est pas de la magie! C'est PAK !



SUSHI CORNER



PAK LINE

51

51

PUERTAS DE CRISTAL CÁMARA CON SISTEMA AUTOCIERRE
SELF-CLOSING DOUBLE GLAZED DOORS
 PORTES EN VERRE DOUBLE VITRAGE AVEC SYSTÈME D'AUTO FERMETURE

SUPERFICIE SUPERIOR PLANA
FLAT TOP
 SURFACE SUPERIEURE PLANE

CONSTRUIDA ÍNTEGRAMENTE CON DOBLE CRISTAL
ALL THE GLASSES ARE DOUBLE GLAZED
 TOUTES LES VITRES ONT UN DOUBLE VITRAGE

ILUMINACIÓN RGB
 RECLAMO LATERAL
LATERAL LED LIGHTING
 AS ADVERTISEMENT
 LED ILLUMINATION
 COMME PUBLICITÉ



OPCIÓN AUTOSERVICIO
SELF-SERVICE OPTION
 OPTION SELF-SERVICE

MEDIDAS ESTANTES REGULABLES
SHELVES MEASURES ADJUSTABLE
 DIMENSIONS ÉTAGÈRES RÉGLABLE

PROTECTOR DE TENSIÓN
 INCORPORADO.
BUILT-IN VOLTAGE CHANGE
 PROTECTOR
 PROTECTEUR DE TENSION
 MAXIMUM ET MINIMUM/INTENSITÉ
 INCORPORÉE


RUEDAS
WHEELS
 ROUES

900x200

900x300


900x360

ESPECTACULAR DISPLAY TÁCTIL DE
 GRAN TAMAÑO Y MUY INTUITIVO
LARGE SIZE INTUITIVE
 TOUCHSCREEN
 SPECTACULAIRE DISPLAY TACTILE DE
 GRAND VOLUME TRÈS INTUITIF



PAK CURVADA

MEDIDAS	N° ESTANTES REGULABLES	ACCESO FRONTAL	ACCESO TRASERO	TEMP.	LED FRONTAL - RGB	DOBLE LEDS ESTANTE	COLD VERSION	
							REF.	PVP
1015x620x1240	3	SI	SI	+2/+6°C	INCLUIDO	SI	PAK-CAA	4.950 €
1015x620x1240	3	SI	NO	+2/+6°C	INCLUIDO	SI	PAK-CCA	4.850 €
1015x620x1240	3	NO	SI	+2/+6°C	INCLUIDO	SI	PAK-CAC	4.750 €





Salidas Departures

Time	City	Flight	Status	Destination
08:45	LONDRES ON	IB6 6174	On Time	London Heathrow
09:00	BANGKOK	BG 8888	Check In	Bangkok Suvarnabhumi
09:15	PRAGA	AV 402	Light Out	Prague Václav Havel
09:30	BERLINO	AY 566	Waiting Checked	Berlin Tegel
09:45	BRUXELAS	MC 572	Checked	Brussels Airport
10:00	BANGKOK	BG 8816	Waiting Checked	Bangkok Suvarnabhumi
10:15	BARCELONA	MC 8916	Light Out	Barcelona El Prat
10:30	BANGKOK	BG 8816	Waiting	Bangkok Suvarnabhumi
10:45	BRUXELAS	MC 894	Light Out	Brussels Airport
11:00	BERLINO	MC 204	Light Out	Berlin Tegel
11:15	BARCELONA	BG 8816	Check In	Barcelona El Prat
11:30	PRAGA	AV 402	Check In	Prague Václav Havel
11:45	BANGKOK	BG 8816	Check In	Bangkok Suvarnabhumi
12:00	BERLINO	AY 566	Check In	Berlin Tegel
12:15	BRUXELAS	AY 566	Check In	Brussels Airport

SAVY LINE

84

81

80

79

78

77

76

75

74

73

72

71

70

69

68

67

66

65

64

63

62

61

60

59

58

57

56

55

54

53

52

51

50

49

48

47

46

45

44

43

42

41

40

39

38

37

36

35

34

33

32

31

30

29

28

27

26

25

24

23

22

21

20

19

18

17

16

15

14

13

12

11

10

9

8

7

6

5

4

3

2

1

PAK LINE

POSIBILIDAD DE COMBINAR ESTANTES DE CRISTAL CON ESTANTES PARA BOTELLAS
POSSIBILITY TO COMBINE GLASS AND BOTTLE SHELVES
 POSSIBILITÉ DE COMBINER LES ÉTAGÈRES EN VERRE AVEC LES ÉTAGÈRES POUR BOUTEILLES

GRAN ACCESIBILIDAD CON PUERTAS TRASERAS Y DELANTERAS
FRONT AND REAR DOORS HIGHLY ACCESSIBLE
 GRANDE ACCESSIBILITÉ AUX PORTES ARRIÈRE ET AVANT

PUERTAS DE CRISTAL CÁMARA CON SISTEMA AUTOCIERRE
DOUBLE GLAZED DOORS WITH SELF-CLOSING
 PORTES EN VERRE DOUBLE VITRAGE AVEC SYSTÈME D'AUTO FERMETURE

MEDIDAS ESTANTES REGULABLES
SHELVES MEASURES ADJUSTABLE
 DIMENSIONS ÉTAGÈRES RÉGLABLES

900x360

900x360

900x360

CONSTRUIDA ÍNTEGRAMENTE CON DOBLE CRISTAL
ALL THE GLASSES ARE DOUBLE GLAZED
 TOUTES LES VITRES ONT UN DOUBLE VITRAGE

SUPERFICIE SUPERIOR PLANA
 FLAT TOP
 SURFACE SUPERIEURE PLANE



RECLAMO
 LED FRONTAL
FRONT LED AS ADVERTISMENT
 FRONTALE LED
 COMME PUBLICITÉ


PROTECTOR DE TENSION INCORPORADO.
BUILT-IN VOLTAGE CHANGE PROTECTOR
 PROTECTEUR DE TENSION MAXIMUM ET MINIMUM/INTENSITÉ INCORPORÉE

ESPECTACULAR DISPLAY TÁCTIL DE GRAN TAMAÑO Y MUY INTUITIVO
LARGE SIZE INTUITIVE TOUCHSCREEN
 SPECTACULAIRE DISPLAY TACTILE DE GRAND VOLUME TRÈS INTUITIF



PAK RECTA

MEDIDAS	Nº ESTANTES REGULABLES	ACCESO PARTE DELANTERA	ACCESO PARTE TRASERA	TEMP.	LED FRONTAL - RGB	DOBLE LEDS ESTANTE	COLD VERSION	
							REF.	PVP
1015x620x1240	3	SI	SI	+2/+6°C	INCLUIDO	SI	PAK-RAA	5.290 €
1015x620x1240	3	SI	NO	+2/+6°C	INCLUIDO	SI	PAK-RCA	4.980 €
1015x620x1240	3	NO	SI	+2/+6°C	INCLUIDO	SI	PAK-RAC	4.920 €





SAYL

LINE
COMPAK



FAN



+4°C/+8°C



INCLUIDO



DESSERTS



SANDWICH



SUSHI



SALAD



BUFFET



FRUIT



DRINKS



SNACKS

VITRINA PERFECTA PARA INTEGRAR BAJOBARRA Y TRASBARRA
PERFECT TO USE AS WALL AND UNDER THE COUNTER DISPLAY
VITRINE PARFAITE POUR INTÉGRER SOUS ET DERRIÈRE UN COMPTOIR DE BAR

CONSTRUIDA ÍNTEGRAMENTE CON DOBLE CRISTAL
ALL THE GLASSES ARE DOUBLE GLAZED
TOUTES LES VITRES ONT UN DOUBLE VITRAGE

SUPERFICIE SUPERIOR PLANA
TOP FLAT
SURFACE SUPERIEURE PLANE

ESTANTES ILUMINADOS DE GRAN CAPACIDAD
ILLUMINATED SHELVES WITH HIGH CAPACITY
ETAGÈRES DE GRANDE CAPACITÉ AVEC ILLUMINATION

GRAN ACCESIBILIDAD PUERTAS TRASERAS Y DELANTERAS
FRONT AND REAR DOORS HIGHLY ACCESSIBLE
GRANDE ACCESSIBILITÉ PORTES DERRIÈRE ET DEVANT

MÁXIMO APROVECHAMIENTO DEL ESPACIO DE EXPOSICIÓN
OPTIMUM USE OF THE EXHIBITION AREA
UTILISATION MAXIMALE DE L'ESPACE D'EXPOSITION

CONSTRUIDA ÍNTEGRAMENTE CON DOBLE CRISTAL
ALL THE GLASSES ARE DOUBLE GLAZED
TOUTES LES VITRES ONT UN DOUBLE VITRAGE

SUPERFICIE SUPERIOR PLANA
TOP FLAT
SURFACE SUPERIEURE PLANE



RECLAMO RGB LED FRONTAL
FRONT LED AS ADVERTISMENT
FRONTALE LED COMME PUBLICITÉ

PROTECTOR DE TENSIÓN INCORPORADO.
BUILT-IN VOLTAGE CHANGE PROTECTOR
PROTECTEUR DE TENSION MAXIMUM ET MINIMUM/INTENSITÉ INCORPORÉE

ESPECTACULAR DISPLAY TÁCTIL DE GRAN TAMAÑO Y MUY INTUITIVO
LARGE SIZE INTUITIVE TOUCHSCREEN
SPECTACULAIRE DISPLAY TACTILE DE GRAND VOLUME TRÈS INTUITIF



COMPAK

								COLD VERSION	
	MEDIDAS	Nº ESTANTES CRISTAL	ACCESO PARTE DELANTERA	ACCESO PARTE TRASERA	TEMP.	LED FRONTAL - RGB	DOBLE LEDS ESTANTE	REF	PVP
CPAK - RAA	1015x620x950	2	SI	SI	+2/+6°C	SI	SI	CPAK-RAA	4.830 €
CPAK - RAC	1015x620x950	2	NO	SI	+2/+6°C	SI	SI	CPAK-RAC	4.590 €





CAPACIDAD PARA 9 BOTELLAS POR ESTANTE
 CAPACITY FOR 9 BOTTLES IN EVERY SHELF
 CAPACITÉ DE 9 BOUTEILLES PAR ÉTAGÈRE

SUPERFICIE SUPERIOR PLANA
 TOP FLAT
 SURFACE SUPERIEURE PLANE

ESTANTE CON ILUMINACIÓN INCORPORADA
 COMPATIBLE CON TODOS LOS MODELOS PAK Y COMPAK
 SHELF WITH INCLUDED LIGHTING COMPATIBLE
 WITH ALL PAK AND COMPAK MODELS
 ÉTAGÈRE AVEC ILLUMINATION INCORPORÉE
 COMPATIBLE AVEC TOUS LES MODÈLES PAK ET COMPAK



SAYL ✦
 PAK
 LINE

PROTECTOR DE TENSIÓN INCORPORADO.
 BUILT-IN VOLTAGE CHANGE PROTECTOR
 PROTECTEUR DE TENSION
 MAXIMUM ET MINIMUM/INTENSITÉ INCORPORÉE




ESPECTACULAR DISPLAY TÁCTIL MUY INTUITIVO DE GRAN TAMAÑO
 LARGE SIZE INTUITIVE TOUCHSCREEN
 SPECTACULAIRE DISPLAY TACTILE DE GRAND VOLUME TRÈS INTUITIF

POSIBILIDAD DE COMBINAR ESTANTES DE CRISTAL CON ESTANTES PARA BOTELLAS
 POSSIBILITY TO COMBINE GLASS AND BOTTLE SHELVES
 POSSIBILITÉ DE COMBINER LES ÉTAGÈRES EN VERRE AVEC LES ÉTAGÈRES POUR BOUTEILLES

DISEÑADO PARA MANTENER EN CONTACTO EL VINO CON EL CORCHO DE LA BOTELLA
 DESIGNED TO KEEP THE CONTACT OF THE WINE WITH THE CORK STOPPER
 PRÉVU POUR MAINTENIR LE CONTACT DU VIN AVEC LE BOUCHON DE LIÈGE DE LA BOUTEILLE.

ESTANTES REGULABLES
 ADJUSTABLE SHELF
 ÉTAGÈRE AJUSTABLES



WINE PAK & COMPAK

MEDIDAS	N° ESTANTES VINO INCLUIDOS	ESTANTE EXTRA	CAPACIDAD MAXIMA	ACCESO PARTE DELANTERA	ACCESO PARTE TRASERA	TEMP.	LED FRONTAL	LEDS ESTANTE	COLD VERSION	
									REF.	PVP
1015x620x1240	3	121 €	50 BOTELLAS	SI	SI	+2/+6°C	SI	SI	PAK-RAA-W	5.350 €
1015x620x1240	3	121 €	50 BOTELLAS	SI	NO	+2/+6°C	SI	SI	PAK-RCA-W	5.020 €
1015x620x1240	3	121 €	50 BOTELLAS	NO	SI	+2/+6°C	SI	SI	PAK-RAC-W	5.010 €
1015X620X950	2	121 €	40 BOTELLAS	SI	SI	+2/+6°C	SI	SI	CPAK-RAA-W	4.890 €
1015X620X950	2	121 €	40 BOTELLAS	NO	SI	+2/+6°C	SI	SI	CPAK-RAC-W	4.610 €



SAYL
CRYSTAL BOX
LINE



MENU
SIDES
ENTREES
CARVING STATION

GOOD MORNING
COFFEE
time
coffee to go

HOT
COCOA
OLD FASHIONED
CUP COCOA
SA CUPS
MILK



SAYL

02



FAN



+2°C/+6°C



INCLUIDO



DESSERTS



SANDWICH



SUSHI



SALAD



BUFFET



FRUIT



DRINKS



SNACKS

ILUMINACIÓN INTEGRADA ENTRE CRISTALES
PARA UNA LIMPIEZA VISUAL TOTAL.
*INTEGRATED LIGHTING BETWEEN GLASS PANELS
FOR TOTAL VISUAL CLEANLINESS.*
ÉCLAIRAGE INTÉGRÉ ENTRE LES VERRES
POUR UNE PROPRETÉ VISUELLE TOTALE.

ESTANTES DE CRISTAL, EFECTO FLOTANTE.
GLASS SHELVES, FLOATING EFFECT.
ÉTAGÈRES EN VERRE, EFFET FLOTTANT.



EXTERIOR COMPLETO EN CRISTAL CÁMARA CON ACABADOS PREMIUM
DOUBLE GLAZED GLASSES AND QUALITY FINISHING
EXTÉRIEUR COMPLET EN DOUBLE VITRAGE ET FINITIONS PREMIUM



TERMOSTATO TÁCTIL INTEGRADO EN EL CRISTAL
TOUCH THERMOSTAT BEHIND THE GLASS
THERMOSTAT TACTILE DERRIÈRE LA VITRE

SISTEMA DE VENTILACIÓN ULTRA-SUAVE, DISEÑADO PARA RESPETAR AL
MÁXIMO LA HUMEDAD NATURAL DE LOS PRODUCTOS EXPUESTOS.
*ULTRA-SLOW VENTILATION SYSTEM, DESIGNED TO RESPECT THE NATURAL
HUMIDITY OF THE PRODUCTS AS MUCH AS POSSIBLE*
UN SYSTÈME DE VENTILATION ULTRA-DOUX, CONÇU POUR RESPÉCTER AU
MIEUX L'HUMIDITÉ NATURELLE DES PRODUITS.



ESTANTES REGULABLES
ADJUSTABLE SHELF
ÉTAGÈRES RÉGLABLES



BASE PREMIUM EN CRISTAL TEMPLADO NEGRO.
PREMIUM BASE IN BLACK TEMPERED GLASS.
SOCLE HAUT DE GAMME EN VERRE TREMPÉ NOIR.

CRYSTAL BOX

MEDIDAS (mm)	ALTURA ZONA CRISTAL (mm)	COLOR	ACCESO FRONTAL	ACCESO TRASERO	ESTANTES	COLD VERSION		
						REF	TEMP	PVP
400x485x1015	820	NEGRO	NO	SI	3	CBX-80	+2/+6°C	2.390 €





MOGLIA BEAN BREW
CAFFÈ AU LAIT
CAPPUCCINO
TEA LATTE
ESPRESSO
AMERICANO
MILK
COLUMBIAN

TOWER LINE

SAYL

COMMOTIAI
TIME
BEENYONS
Vogue
Dintelle
Pothos
MAGAZINES



FAN



+4°C/+8°C



INCLUIDO



DESSERTS



SANDWICH



SUSHI



SALAD



BUFFET



FRUIT



DRINKS



SNACKS

ILUMINACIÓN INTERIOR EN CADA ESTANTE
INTERIOR LIGHTING IN EVERY SHELF
ILLUMINATION INTÉRIEURE A CHAQUE ÉTAGE

ESTANTES REGULABLES
ADJUSTABLE SHELF
ES RÉGLABLES

SIN NECESIDAD DE DESAGÜE NI INSTALACIÓN
NO NEED OF INSTALLATION AND DRAINAGE
PAS DE DRAINAGE OU D'INSTALLATION

CRISTAL FRONTAL CÁMARA
DOUBLE GLAZED GLASSES
CHAMBRE FROIDE EN VERRE



MOTOR OCULTO AL CLIENTE
MOTOR INVISIBLE TO THE CLIENT
MOTEUR INVISIBLE POUR LE CLIENT

ESTANTE
(250X670mm)
SHELF
(250X670mm)
ÉTAGÈRE
(250X670mm)

VITRINA SUPER COMPACTA
SUPER COMPACT DISPLAY CABINET
VITRINE SUPER COMPACTE

TOWER

MEDIDAS	ESTANTES (x3)	TEMP.	C.HUMEDAD	COLOR	LED ESTANTES	REF.	PVP
710X535X900	650X250	+4/+8°C	NO	NEGRO	SI	TW	2.390 €

COLD VERSION





ESPRESSO	25
CAPPUCCINO	3
LATTE	35
AMERICANO	2
MACCHIATO	3
CORTADO	25
DOPPIO	5
LUNGO	
MOCHA	
RISTRETTO	

SAYL

VELA LINE



FAN



+4°C/+8°C



INCLUIDO



DESSERTS



SANDWICH



SUSHI



SALAD



BUFFET



FRUIT



DRINKS



SNACKS

ESPECTACULAR CONSTRUCCIÓN SIN TORNILLERÍA EXTERIOR PARA FACILITAR SU LIMPIEZA
SPECTACULAR CONSTRUCTION WITHOUT EXTERNAL SCREWS TO FACILITATE THE CLEANING
CONSTRUCTION SPECTACULAIRE SANS VISSERIE EXTÉRIEURE POUR FACILITER LE NETTOYAGE



ESTANTES ILUMINADOS
ILLUMINATED SHELVES
ÉTAGÈRES AVEC ILLUMINATION

ACRISTALAMIENTO COMPLETO CON VIDRIOS CÁMARA
ALL THE GLASSES ARE DOUBLE GLAZED
TOUTES LES VITRES ONT UN DOUBLE VITRAGE

DISEÑO "CÓMPRAME" ENFOCADO AL CLIENTE
"BUY ME" DESIGN FOCUSED ON THE CLIENT
DESIGN "ACHÈTE MOI" VISANT LE CLIENT



ESPACIO MOTOR OCULTO AL CLIENTE
MOTOR INVISIBLE TO THE CLIENT
MOTEUR INVISIBLE AU CLIENT

VITRINA CON MÁXIMA VISIBILIDAD
MAXIMUM VISIBILITY DISPLAY CABINET
VITRINE AVEC UN MAXIMUM DE VISIBILITÉ



ESTANTES REGULABLES
ADJUSTABLE SHELF
ÉTAGÈRES RÉGLABLES

VELA

MEDIDAS	ESTANTES (x2)	TEMP.	ESTANTES REGULABLES	CRISTALES CÁMARA	ILUMINACIÓN	REF	PVP
800x700x740	700x250	+2/+6°C	SI	SI	SI	VV	2.660 €

COLD VERSION





SAYL ✦

QBO LINE



FAN



+4°C/+8°C



INCLUIDO



DESSERTS



SANDWICH



SUSHI



SALAD



BUFFET



FRUIT



DRINKS



SNACKS



BASE COMPLETAMENTE RETROILUMINADA
BACKLIGHTED BASE
BASE COMPLÈTEMENT RÉTRO ILLUMINÉE

RECLAMO ASEGURADO PARA SU LOCAL
GREAT ADVERTISEMENT FOR YOUR BUSINESS
ATTRAIT ASSURÉ POUR N'IMPORTE QUELLE ENTREPRISE

ES

Vitrina refrigerada completamente construída con cristales cámara para evitar condensación y mantener siempre la máxima visibilidad del producto expuesto, además de favorecer a un ahorro energético excelente.

Diseño de última generación de líneas rectas y angulosas con una gran apertura trasera a 90° que facilita tanto su uso como su limpieza.

Perfecta para exponer productos gourmet, tales como quesos, caviar, vino, champagne, postres, frutas exóticas, ensaladas realizando la importancia de estos.

Base completamente retro iluminada, con posibilidad de iluminación con RGB lo que la convierte en la vitrina más camaleónica jamás construida.

EN

Refrigerated display case entirely built with double glazed windows to avoid condensation, encourage energy saving and help you to give great visibility to your product.

Latest technology angular designed in straight lines with a large 90° back opening to facilitate the use and the cleaning of the display case.

The perfect way to expose gourmet products such as cheese, caviar, champagne and exotic fruits.

Backlighted base with optional RGB what makes this display case the most chameleonic of the market.

FR

Vitrine réfrigérée entièrement construite avec double vitrage pour éviter la condensation et maintenir toujours une visibilité parfaite du produit exposé, ce qui favorise en plus une excellente économie énergétique.

Design de dernière génération en lignes droites et anguleuses avec une grande ouverture arrière de 90° qui facilite aussi bien l'usage que le nettoyage.

Parfaite pour exposer plats cuisinés, fromages, caviar, vin, champagne, desserts, fruits, salades... et rehausser leur importance.

Base entièrement rétro illuminée, avec possibilité d'éclairage RGB, ce qui en fait la vitrine la plus caméléonique (multicolore) jamais construite.

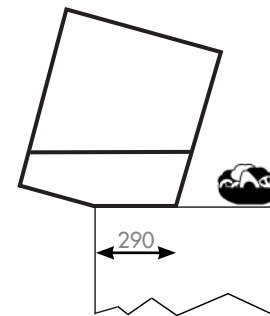
MÁXIMA VERSATILIDAD PARA EXPONER
 CUALQUIER TIPO DE PRODUCTO
MAXIMUM VERSATILITY TO EXPOSE
 ANY KIND OF PRODUCT
 VARIÉTÉ MAXIMALE POUR EXPOSER
 N'IMPORTE QUEL TYPE DE PRODUIT

EXTERIOR COMPLETO EN CRISTAL CÁMARA
 CON ACABADOS PREMIUM
DOUBLE GLAZED GLASSES AND
QUALITY FINISHING
 EXTÉRIEUR COMPLET EN DOUBLE
 VITRAGE ET FINITIONS PREMIUM

SIN NECESIDAD DE DESAGÜE NI INSTALACIÓN
NO NEED OF DRAINAGE AND INSTALLATION
 SANS NÉCESSITÉ DE DÉGIVRAGE NI INSTALLATION



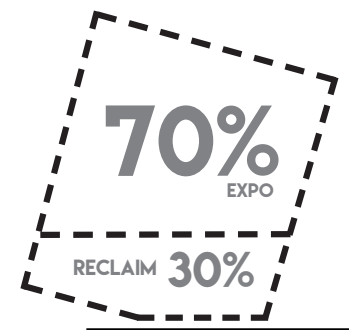
RGB REMOTE
 CONTROL



EL EFECTO LEVITANTE DE QBO, NOS PERMITE COLOCARLA EN
 BARRAS DE LA MANERA MÁS LLAMATIVA, CONSIGUIENDO UN
 ESPACIO DE TRABAJO MUY ÚTIL EN SU PARTE POSTERIOR

MAXIMUM VERSATILITY TO EXPOSE
 ANY KIND OF PRODUCT

L'EFFET DE LÉVITATION DE QBO PERMET DE L'INSTALLER
 DE FAÇON PLUS CONSTANTE AFIN D'OBTENIR UN ESPACE
 DE TRAVAIL TRÈS UTILE DANS SA PARTIE ARRIÈRE



SAYL ✦

QBO LINE

AHORRO ENERGÉTICO Y GAS ECOLÓGICO
ENERGY SAVING AND ECOLOGIC GAS
 ÉCONOMIE ÉNERGÉTIQUE ET GAZ ÉCOLOGIQUE



ESPECTACULAR CONSTRUCCIÓN SIN TORNILLERÍA EXTERIOR PARA FACILITAR SU LIMPIEZA
SPECTACULAR CONSTRUCTION WITHOUT EXTERNAL SCREWS TO FACILITATE THE CLEANING
 CONSTRUCTION SPECTACULAIRE SANS VISSERIE EXTÉRIEURE POUR FACILITER LE NETTOYAGE



1 ESTANTE /SHELF/ ÉTAGÈRE = 95 €
 2 ESTANTES /SHELVES/ ÉTAGÈRES = 165 €
 420mm x 220mm



20u



MÁXIMO ANGLU DE APERTURA PARA FACILITAR LA MANIPULACIÓN DE TODO TIPO DE PRODUCTOS
MAXIMUM OPENING ANGLE TO FACILITATE THE HANDLING OF ALL KINDS OF PRODUCTS
 ANGLE D'OUVERTURE MAXIMUM POUR FACILITER LA MANIPULATION DE TOUS TYPES DE PRODUITS

AMPLIA ZONA DE SERVICIO
WIDE SERVICE AREA
 ZONE DE SERVICE



QBO

MEDIDAS	ESTANTE	TEMP.	BASE RETROILUMINADA	RGB	REF.	PVP
620x670x670	OPCIONAL	+4/+8°C	SI	SI	QBO-R	3.290 €



COLD VERSION



SEAFOOD

← BEACH BAR →

XL LINE

FRESH FISH





STATIC



+0°C/+4°C



HIGH POWER



1/1 x 65mm



TAPAS



SUSHI



SALAD



BUFFET



FRUIT



SEAFOOD



MEAT

VISIÓN PANORAMICA CON CRISTAL CORREDERO PARA SELF-SERVICE
PANORAMIC VISION WITH SLIDING GLASS FOR SELF-SERVICE
VISION PANORAMIQUE AVEC VITRE COULISSANTE POUR SELF-SERVICE

ESPACIO MOTOR OCULTO AL CLIENTE
MOTOR INVISIBLE TO THE CLIENT
MOTEUR INVISIBLE AU CLIENT



FABRICADAS EN AISI 316 : ACERO INOX. ESPECIAL PARA PESCADO
MADE IN AISI 316: SPECIAL STAINLESS STEEL FOR FISH
FABRIQUÉ EN AISI 316 : ACIER SPÉCIAL POISSONS



VX3-N

ESPECTACULAR Y EFECTIVA PARA PRESENTAR TODO TIPO DE PESCADOS, MARISCOS, CARNES Y ENSALADAS
SPECTACULAR AND EFFECTIVE TO PRESENT ALL KINDS OF FISH, SEAFOOD, MEAT AND SALADS
SPECTACULAIRE ET EFFICACE POUR PRÉSENTER TOUTES SORTES DE POISSONS, FRUITS DE MER, VIANDES ET SALADES

AHORA CON GUÍAS DE ACERO
NOW WITH STEEL GUIDES
MAINTENANT AVEC DES GUIDES EN ACIER




DOBLE ZONA DE SERVICIO
DOUBLE SERVICE AREA
DOUBLE ZONE DE SERVICE



VX3-N

ÚNICA UNIQUE

DOBLE POTENCIA FRÍGORIFICA;
PLACA FRÍA Y EVAPORADOR DE ALTO RENDIMINETO
*DOUBLE POWER FRIGORIFIES;
COLD PLATE AND HIGH YIELD EVAPORATOR*
DOBLE PUISSANCE DE RÉFRIGÉRATION PLAQUE FROIDE
ET ÉVAPORATEUR HAUTE PERFORMANCE



VX3-P

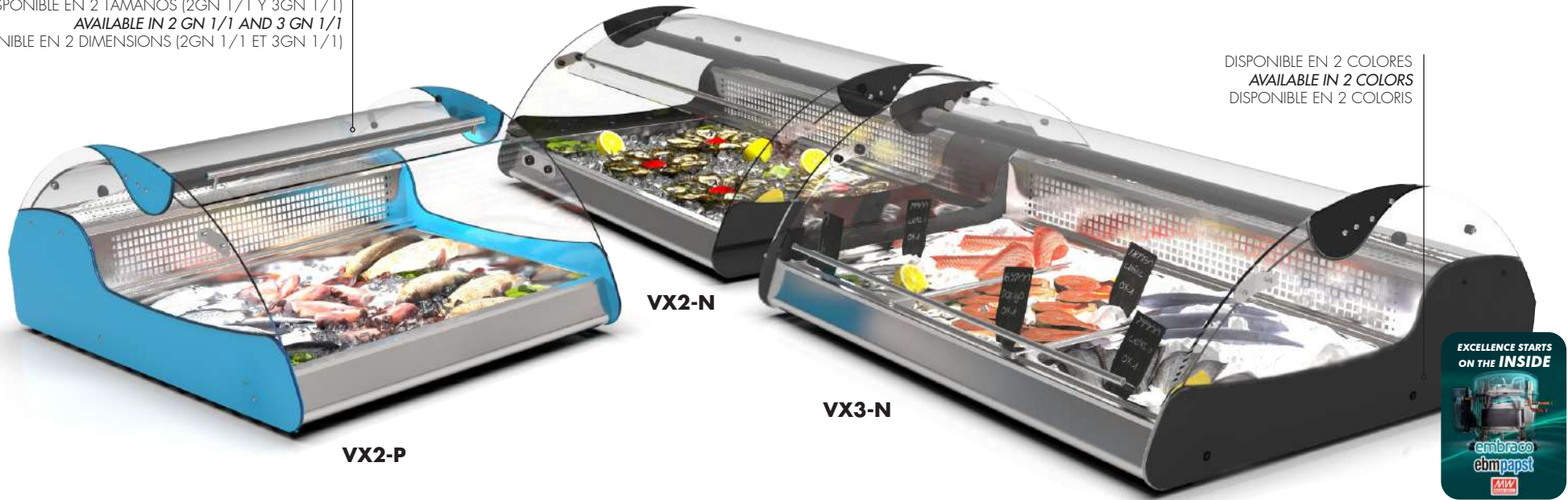


SAYL ✦

**XL
LINE**

DISPONIBLE EN 2 TAMAÑOS (2GN 1/1 Y 3GN 1/1)
 AVAILABLE IN 2 GN 1/1 AND 3 GN 1/1
 DISPONIBLE EN 2 DIMENSIONES (2GN 1/1 ET 3GN 1/1)

DISPONIBLE EN 2 COLORES
 AVAILABLE IN 2 COLORS
 DISPONIBLE EN 2 COLORIS



MXC-3

ACCESORIO MUEBLE COMPLETO CON ALMACENAMIENTO
 COMPLETE CABINET ACCESSORY WITH STORAGE
 ACCESSOIRE CABINET COMPLET AVEC RANGEMENT



MXI-3

ACCESORIO CARRO INOX CON RUEDAS
 STAINLESS STEEL TROLLEY WITH WHEELS
 STAINLESS STEEL TROLLEY ACCESSORY WITH WHEELS



XL

MEDIDAS	ACERO	TEMP. (FOOD ZONE)	BANDEJA	POWER LED	COLD VERSION			ACCESORIES			
					REF. ■	REF. ■	PVP	REF.	PVP	REF.	PVP
680X882X400	AISI 316	+0/+4 °C	2 GN 1/1x65	SI	VX2-N	VX2-P	2.580 €	MXC-2	920 €	MXI-2	600 €
1030x882x400	AISI 316	+0/+4 °C	3 GN 1/1x65	SI	VX3-N	VX3-P	3.140 €	MXC-3	1.150 €	MXI-3	650 €

XL



SAYL ✦

LOMA



DOBLE POTENCIA FRÍGORIFICA;
PLACA FRÍA Y EVAPORADOR DE ALTO RENDIMINETO
**DOUBLE POWER FRIGORIFIES;
COLD PLATE AND HIGH YIELD EVAPORATOR**
DOUBLE PUISSANCE DE RÉFRIGÉRATION; PLAQUE FROIDE
ET ÉVAPORATEUR HAUTE PERFORMANCE

VISERA DE PROTECCIÓN SUPERIOR
UPPER PROTECTIVE VISOR
VISIÈRE DE PROTECTION SUPÉRIEURE

ESPACIO MOTOR OCULTO AL CLIENTE
MOTOR INVISIBLE TO THE CLIENT
MOTEUR INVISIBLE AU CLIENT

DOBLE LED EN CADA ALTURA
DOUBLE LED IN EVERY SHELF
DOUBLE LEDS À CHAQUE ÉTAGE



3 BANDEJAS INCLUIDAS GN 1/1x65 - (POSSIBILIDAD DE COMBINAR CON GN1/3x65 & GN1/6x65)
3 GN 1/1x65 TRAYS INCLUDED - (POSSIBILITY TO COMBINE WITH GN1/3x65 & GN1/6x65)
3 BACS INCLUS GN 1/1 X 65 - (POSSIBILITÉ DE COMBINER AVEC GN1/3x65 & GN1/6x65)





PUERTAS CORREDERAS DE GRAN ACCESO
SLIDING DOORS WITH GREAT ACCESS
 PORTES COULISSANTES AVEC UN GRAND ACCÈS

ESTANTE INTERMEDIO DE CRISTAL
MIDDLE GLASS SHELF
 ÉTAGÈRE INTERMÉDIAIRE EN VERRE

TERMOSTATO ELECTRÓNICO REGULABLE
ADJUSTABLE ELECTRONIC THERMOSTAT
 THERMOSTAT ÉLECTRONIQUE RÉGLABLE

PLANO SUPERIOR
TOP FLAT
 PLAN SUPÉRIEUR

500mm

700mm



ALMACENAMIENTO INFERIOR TOTAL
TOTAL LOWER STORAGE
 TOTAL STOCKAGE INFÉRIEUR

RUEDAS CON FRENOS INCLUIDAS
WHEELS WITH BRAKES INCLUDED
 ROULETTES ET FREINS INCLUS

SAYL

LOMA

LOMA PIE



COLD VERSION

MEDIDAS	MUEBLE	ACERO	TEMP. (FOOD ZONE)	BANDEJA	DOBLE LED	REF.	PVP
1030x882x1200	SI	AISI 316	+0/+4 °C	3 GN 1/1x65	SI	LM10P	3.340 €

CUBAS FABRICADAS EN ACERO INOX. AISI 316- VAT MANUFACTURED IN AISI 316 STAINLESS STEEL - CUVE FABRIQUÉES EN ACIER INOX. AISI 316



STATIC



+0°C/+4°C



HIGH POWER



1/1 x 65mm



TAPAS



SUSHI



SALAD



BUFFET



FRUIT



SEAFOOD



MEAT



VERSIÓN SOBREMOSTRADOR PARA UNA LIBRE INSTACIÓN EN UNA SUPERFICIE PLANA.
COUNTERTOP VERSION FOR FREE INSTALLATION ON A FLAT SURFACE.
VERSION COMPTOIR POUR UNE INSTALLATION GRATUITE SUR UNE SURFACE PLANE.

3 BANDEJAS INCLUIDAS GN 1/1 X 65
3 GN 1/1 X 65 TRAYS INCLUDED
3 BACS INCLUS GN 1/1 X 65

CRISTALES TEMPLADOS
TEMPERED GLASS
VITRES EN VERRE TREMPÉ




ESTANTE - 990 X195mm

DOBLE LED EN CADA ALTURA
DOUBLE LED IN EVERY SHELF
DOUBLE LEDS À CHAQUE ÉTAGE



ESPACIO MOTOR OCULTO AL CLIENTE LM10
MOTOR INVISIBLE TO THE CLIENT
MOTEUR INVISIBLE AU CLIENT


ACERO ESPECIAL PARA PESCADO
SPECIAL STEEL FOR FISH
ACIER SPÉCIAL POISSONS

LOMA SOBREMOSTRADOR

MEDIDAS	MUEBLE	ACERO	TEMP. (FOOD ZONE)	BANDEJA	DOBLE LED	REF.	PVP
1030x882x560	NO	AISI 316 	+0/+4 °C	3 GN 1/1x65	SI	LM10	2.630 €




COLD VERSION

CUBAS FABRICADAS EN ACERO INOX. AISI 316- VAT MANUFACTURED IN AISI 316 STAINLESS STEEL - CUVE FABRIQUÉES EN ACIER INOX. AISI 316

MAXISELF LINE





Modelos con apertura delantera y trasera, ideales para autoservicio o doble servicio.

Vitrinas de gran capacidad para bandejas gastronómicas GN1/1x65mm

Estante superior para aumentar su capacidad.

Construidas en acero inoxidable y cristales templados.

Modelos compactos de sobremostrador, sin necesidad de instalación y con patas regulables.

ES Desagüe incorporado para facilitar su limpieza.

Models with front and back opening, ideal for self-service or double service.

Three large capacity models for GN 1/6x65 trays

Top shelf to increase capacity

Manufactured in stainless steel and tempered glass

Compact models designed for countertop use (no need of installation) , adjustable legs

EN Easy cleaning drainage

Vitrine réfrigérée à double accès pour l'exposition de poissons, salades, desserts et aliments frais en général.

Trois modèles de grande capacité pour plateaux gastronomiques GN1/1-65mm

Construit en acier inoxydable et verre trempé.

Etagère supérieure pour augmenter la capacité.

Modèles de comptoir compacts, sans installation, avec pieds réglables

FR Vidange intégrée pour un nettoyage facile.



STATIC



+2°C/+6°C



HIGH POWER



1/1 x 65mm



TAPAS



SUSHI



SALAD



BUFFET



FRUIT



SEAFOOD



MEAT



ACERO ESPECIAL PARA PESCADO
SPECIAL STEEL FOR FISH
ACIER SPÉCIAL POISSONS

PUERTA DELANTERA PARA AUTOSERVICIO
FRONT DOOR FOR SELF-SERVICE
PORTE AVANT POUR LE SELF SERVICE

ESPACIO MOTOR "MINI"
"MINI" SPACE MOTOR
ESPACE MOTEUR "MINI"

HIGH POWER LEDS

ZONA DE SERVICIO
SERVICE AREA
ZONE DE SERVICE



VMX3E

ESTANTE CRISTAL SUPERIOR DESMONTABLE
REMOVABLE TOP GLASS SHELF
PLATEAU SUPÉRIEUR EN VERRE AMOVIBLE

FABRICADAS EN ACERO AISI 316
MANUFACTURED IN AISI 316 STAINLESS STEEL
FABRIQUÉ EN ACIER INOX AISI316

CRISTALES TEMPLADOS
TEMPERED GLASS
VITRES EN VERRE TREMPÉ



BANDEJAS INCLUIDAS GN 1/1 X 65
GN 1/1 X 65 TRAYS INCLUDED
PLATEAUX INCLUS GN 1/1 X 65

SAYL
MAXISELF LINE



VMX3E + BUN-W



VX3MX3E + BUN-N

MAXISELF TAPAS



MEDIDAS	ACERO	ACCESORIO ESTANTE	BANDEJA	TEMP. (FOOD ZONE)	LED	COLD VERSION		ACCESORIES		
						REF.	PVP	REF.	ESPACIO PLATOS.	PVP
1210x650x320	AISI 316	SI	3 GN 1/1x65	+2°C / +6°C	SI	VMX3E	2.610 €	BUN	SI	2.030 €

MODELOS DISPONIBLES EN CUBA PLANA - MODELS ALSO AVAILABLE IN FLAT VAT - MODÈLES DISPONIBLES EN CUVE PLANE (SANS BAC)



DRY



+60°C



INCLUIDO



FOR DISHES



TAPAS



BUFFET



BAKERY



PIZZA



CHURROS

ESTANTE CRISTAL SUPERIOR
TOP GLASS SHELF
PLATEAU SUPÉRIEUR EN VERRE

INTERIOR DESMONTABLE PARA LIMPIEZA
REMOVABLE INTERIOR FOR EASY CLEANING
NETTOYAGE INTÉRIEUR DÉMONTABLE



CSMX3E

PUERTA DELANTERA PARA AUTOSERVICIO
FRONT DOOR FOR SELF-SERVICE
PORTE AVANT POUR LE SELF SERVICE

CRISTALES TEMPLADOS
TEMPERED GLASS
VERRE TEMPÉRÉ

FABRICADAS EN ACERO AISI 304
MANUFACTURED IN AISI 304 STAINLESS STEEL
FABRIQUÉ EN ACIER INOX AISI 304

MAXISELF SAHARA



CSMX3E + BUN-W

ESTANTE CRISTAL SUPERIOR DESMONTABLE
REMOVABLE TOP GLASS SHELF
PLATEAU SUPÉRIEUR EN VERRE AMOVIBLE



SAYL

MAXISELF LINE



CMX3E + BUN-W

BANDEJAS INCLUIDAS GN 1/1 X 65
 GN 1/6 X 65 TRAYS INCLUDED
 PLATEAU INCLUS GN 1/1 X 65

ESTANTE CRISTAL SUPERIOR
 TOP GLASS SHELF
 PLATEAU SUPÉRIEUR EN VERRE



CMX3E

PUERTA DELANTERA PARA AUTOSERVICIO
 FRONT DOOR FOR SELF-SERVICE
 PORTE AVANT POUR LE SELF-SERVICE

FABRICADAS EN ACERO AISI 304
 MANUFACTURED IN AISI 304 STAINLESS STEEL
 FABRIQUÉ EN ACIER INOX AISI 304

MAXISELF - CALIENTES



MEDIDAS (mm)	ESTANTE	LED	BAÑO MARIA VERSION							SAHARA VERSION				ACCESORIES		
			POTENCIA	BANDEJAS	TIPO DE CALOR	TEMP.	REF.	PVP	POTENCIA	TIPO DE CALOR	TEMP.	REF.	PVP	REF.	ESPACIO PLATOS.	PVP
690x650x320	SI	SI	1.210W	2 GN 1/1 1x65	BAÑO MARIA	80°C	CMX2E	1.610 €	1.210W	SECO	70°C	CSMX2E	1.690 €	BUN70	NO	1.340 €
1020x650x320	SI	SI	1.810W	3 GN 1/1 1x65	BAÑO MARIA	80°C	CMX3E	1.840 €	1.810W	SECO	70°C	CSMX3E	1.930 €	BUN100	SI	1.720 €



CONTACT



+2°C/+6°C



INCLUIDO



1/1 x 65mm



TAPAS



SALAD



BUFFET



FRUIT



SEAFOOD



MEAT

SAYL BLUE™ DIGITAL CONTROL



+2°C/+6°C



ACERO ESPECIAL PARA PESCADO
SPECIAL STEEL FOR FISH
ACIER SPÉCIAL POISSONS



BANDEJAS INCLUIDAS GN 1/1 X 65
GN 1/6 X 65 TRAYS INCLUDED
BACS INCLUS GN 1/1 X 65

CRISTAL ABATIBLE
FOLDING GLASS
VITRE ABATTABLE

70°C

80°C

+2°C/+6°C



650mm



ZONA DE SERVICIO
SERVICE AREA
ZONE DE SERVICE

SPLENDID TAPAS

MEDIDAS	ESTANTE NEUTRO	ACERO	BANDEJA	TEMP. (FOOD ZONE)	LED	COLD VERSION	
						REF.	PVP
1210x650x420	1000x195	ALSI 316	3 GN 1/1x65	+2/+6 °C	SI	VS3	2.390 €



SAYL
LINE
SPLENDID



CRISTAL ABATIBLE
FOLDING GLASS
VERRE PLIANT



INTERIOR DESMONTABLE PARA SU LIMPIEZA
REMOVABLE INTERIOR FOR EASY CLEANING
NETTOYAGE INTÉRIEUR DÉMONTABLE

FABRICADAS EN ACERO AISI 304
MANUFACTURED IN AISI 304 STAINLESS STEEL
FABRIQUÉ EN ACIER INOX AISI 304



BANDEJAS INCLUIDAS GN 1/1 X 65
GN 1/1 X 65 TRAYS INCLUDED
PLATEAU INCLUS GN 1/1 X 65

SPLendid - CALIENTES



MEDIDAS (mm)	ESTANTE	LED	BAÑO MARIA VERSION							SAHARA VERSION				ACCESORIES		
			POTENCIA	BANDEJAS	TIPO DE CALOR	TEMP.	REF.	PVP	POTENCIA	TIPO DE CALOR	TEMP.	REF.	PVP	REF.	ESPACIO PLATOS.	PVP
690x650x420	SI	SI	1.210W	2 GN 1/1 1x65	BAÑO MARIA	80°C	CS2	1.300 €	1.210W	SECO	70°C	CS2S	1.330 €	BUN70	NO	1.340 €
1020x650x420	SI	SI	1.810W	3 GN 1/1 1x65	BAÑO MARIA	80°C	CS3	1.460 €	1.810W	SECO	70°C	CS3S	1.550 €	BUN100	SI	1.720 €



VENTILATED



+4°C/+8°C



HIGH POWER



1/6 x 65mm



TAPAS



SALAD



TOPPING



FRUIT

VITRINA AUXILIAR DE DISEÑO COMPACTO PARA LA PRESENTACIÓN DE TUS TOPPING
COMPACT DESIGN AUXILIARY DISPLAY CASE FOR THE PRESENTATION OF YOUR TOPPING
VITRINE AUXILIAIRE AU DESIGN COMPACT POUR LA PRÉSENTATION DE VOS GARNITURES

HIGH POWER LEDS



CAPACIDAD PARA 8 BANDEJAS GN 1/6 X 65
CAPACITY FOR 8 GN 1/6X65 TRAYS
CAPACITÉ POUR 8 BACS GN 1/6 X 65

BANDEJAS INCLUIDAS (PC)
TRAYS INCLUDED (PC)
BACS INCLUS (PC)

CRISTAL ABATIBLE
FOLDING GLASS
VITRE ABATTABLE

CRISTAL TEMPLADO
TEMPERED GLASS
VITRE EN VERRE TREMPÉ



ACABADO EN FORMA DE DIAMANTE PARA LA OPTIMIZACIÓN DEL ESPACIO VISUAL
FINISHED IN DIAMOND SHAPE TO OPTIMIZE VISUAL SPACE.
FINITION EN FORME DE DIAMANT POUR L'OPTIMISATION DE L'ESPACE VISUEL

SAYL ✦

TOPPING BOX
LINE



SISTEMA DE CIERRE EN ACERO PARA MANTENER RESGUARDADO EL PRODUCTO EN LOS MOMENTOS DE NO USO
STAINLESS CLOSING SYSTEM TO MAINTAIN THE PRODUCT PROTECTED AT NON-USE PERIODS
 SYSTÈME DE FERMETURE EN ACIER INOXYDABLE POUR PROTEGER LE PRODUIT EN PÉRIODE DE NON UTILISATION



TERMOSTATO ELECTRÓNICO REGULABLE
ADJUSTABLE ELECTRONIC THERMOSTAT
 THERMOSTAT ÉLECTRONIQUE RÉGLABLE

ES Espectacular diseño de expositor refrigerado, muy versátil, para alojar los ingredientes topping (frutas, chocolates...) de yogures y helados

Ideal para heladerías, yogurterías o buffets de desayuno, en tamaño muy reducido para adaptarse a cualquier espacio.

8 Bandejas gastronorm GN1/6 X 65mm

Construidas en acero inoxidable y cristal templado.

Sistema de iluminación de última generación HIGH POWER LEDS.

Modelos compactos de sobremostrador, sin necesidad de instalación.

Posibilidad de personalización para grandes series.

EN Spectacular refrigerated display cabinet design, very versatile to accommodate the topping ingredients (fruits, chocolate) of yoghourts and ice creams.

Ideal for yoghourt and ice cream shops, breakfast buffets, in a very compact size to fit in any space size.

8 GN 1/6X65 trays included.

Manufactured in stainless steel and tempered glass.

Latest technology HIGH POWER LEDS lighting system.

Compact models for countertop use No need of installation.

Customisation possible for large orders.

FR Design spectaculaire d'exposition réfrigérée, très versatile, pour y loger les ingrédients topping (fruits, chocolats) yaourts

Idéale pour yaourteries ou buffets de petits déjeuners, avec un volume très réduit s'adaptant dans n'importe quel espace.

8 Bacs gastronorm GN1/6 - 65mm

Construites en acier inoxydable et vitres en verre trempé

Système d'illumination de dernière génération HIGH POWER LEDS

Modèles compacts de comptoirs sans nécessité d'installation

Possibilité de personnalisation pour grandes séries.

TOPPING BOX

MEDIDAS	BANDEJA	TEMP. (FOOD ZONE)	LED	REF.	PVP
785 X 675 X 525/300	8 GN 1/6X65	+2/+6°C	SI	TBT	1.660 €



COLD VERSION



LOGIC 1P



VITRINA DE TAPAS MINIMALISTA DE LINEAS RECTAS
MINIMALIST DISPLAY CASE WITH STRAIGHT LINES
VITRINE MINIMALISTE AUX LIGNES DROITES

←→ 4B | 6B | 8B

LOGIC SUSHI



DISEÑADA POR Y PARA LOS SUSHIMAN
DESIGNED BY AND FOR SUSHIMAN
CONÇU PAR ET POUR LES SUSHIMAN

←→ 6B | 8B

KUBE



TRES PISOS CON ILUMINACIÓN INDEPENDIENTE
THREE FLOORS WITH INDEPENDENT LIGHTING
TROIS ÉTAGES AVEC ÉCLAIRAGE INDÉPENDANT

←→ 4B | 6B | 8B

LOGIC TRIPLE



TRIPLE CAPACIDAD CON ESTANTES REGULABLES E ILUMINADOS.
TRIPLE CAPACITY WITH ADJUSTABLE AND ILLUMINATED SHELVES.
TRIPLE CAPACITÉ AVEC ÉTAGÈRES RÉGLABLES ET ÉCLAIRÉES.

←→ 4B | 6B | 8B

LOGIC PLUS



VENTILADA CON DOBLE CRISTAL Y EXCELENTES PRESTACIONES
VENTILATED WITH DOUBLE GLAZING AND TOP PERFORMANCE
VENTILÉ AVEC UN DOUBLE VITRAGE ET D'EXCELLENTE PERFORMANCES

←→ 6B

SLIM



LA VITRINAS MÁS ESTRECHA DEL MERCADO
THE NARROWEST DISPLAY CASE ON THE MARKET
LA VITRINE LA PLUS ÉTROITE DU MARCHÉ

←→ 7B

SAYL ✦

TAPAS

¡ ESCOGE LA COLECCIÓN QUE MÁS ENCAJE CON TU NEGOCIO !
 CHOOSE THE COLLECTION THAT BEST SUITS YOUR BUSINESS !
 CHOISISSEZ LA COLLECTION QUI CONVIENT LE MIEUX À VOTRE ENTREPRISE !

SHARK



DISEÑO SHARK, PURA MODERNIDAD Y BELLEZA EN TU BARRA.
 SHARK DESIGN, PURE MODERNITY AND BEAUTY IN YOUR BAR.
 LE DESIGN REQUIN EN DEUX HAUTEURS POUR UNE MEILLEURE CAPACITÉ.

←→ 4B | 6B | 8B

CLASSIC



PARA LOS QUE QUIEREN UNA VITRINA FIABLE Y ATEMPORAL.
 FOR THOSE WHO WANT A RELIABLE AND TIMELESS DISPLAY CASE.
 POUR CEUX QUI VEULENT UNE VITRINE FIABLE ET INTEMPORELLE.

←→ 4B | 6B | 8B | 10B

SELF - SELF-SERVICE



PARA LA PRACTICA DEL AUTOSERVICIO CON ESTILO.
 FOR THE PRACTICE OF SELF-SERVICE IN STYLE.
 POUR LA PRATIQUE DU "SELF-SERVICE" EN STYLE.

←→ 4B | 6B | 8B | 10B

SHARK 2P



EL DISEÑO SHARK EN DOS ALTURAS PARA MAYOR CAPACIDAD
 THE SHARK DESIGN IN TWO HEIGHTS FOR MORE CAPACITY
 LE DESIGN DU REQUIN EN DEUX HAUTEURS POUR UNE PLUS

←→ 4B | 6B | 8B

CLASSIC 2P



DISEÑO CLASSICO EN DOS ALTURAS.
 CLASSIC DESIGN IN TWO HEIGHTS.
 DESIGN CLASSIQUE EN DEUX HAUTEURS.

←→ 4B | 6B | 8B

MINIMAL



MINIMALISTA CON TRANSPARENCIA MAXIMA PARA ENCASTAR EN BARRA
 MINIMALISTIC WITH MAXIMUM TRANSPARENCY FOR BAR INSERTING
 MINIMALISTE AVEC UNE TRANSPARENCE MAXIMALE POUR L'INSERTION DES BARRES

←→ 6B | 8B



FRÍO GRUPO COMPACTO
COLD COMPACT GROUP
GROUPE COMPACT FROID



LOGIC



SHARK 1P



SELF-SERVICE



SHARK 2P



CUBE



SLIM



LOGIC TRIPLE


Vitrinas compactas para exhibir sin complicaciones tapas tradicionales, ensaladas, frutas, postres..

Compact showcases for the uncomplicated display of traditional tapas, salads, fruit, desserts...

Vitrines compactes pour la présentation simple de tapas traditionnelles, de salades, de fruits, de desserts...



DOBLE FRÍO GRUPO COMPACTO
DOUBLE COLD COMPACT GROUP
DOUBLE FROID GROUPE COMPACT



SLIM DOBLE FRIO



STANDARD DOBLE FRIO



SHARK SUSHI



SHARK 2P SUSHI



LOGIC SUSHI

Doble sistema de evaporación estática para garantizar una óptima conservación de los alimentos más delicados.

Double static evaporation system to guarantee optimum preservation of the most delicate foods.

Double système d'évaporation statique pour garantir une conservation optimale des aliments les plus délicats.



FRÍO GRUPO REMOTO
COLD REMOTE GROUP
GROUPE REMOTE FROID



LOGIC



SHARK 1P



SELF-SERVICE



SHARK 2P



CUBE



LOGIC TRIPLE

Vitrinas con el grupo frigorífico a distancia para obtener la presentación más diáfana de tus tapas.

Display cabinets with remote refrigeration unit for the clearest presentation of your tapas.

Vitrines avec unité de réfrigération à distance pour une présentation plus claire de vos tapas.



DOBLE FRÍO GRUPO REMOTO
DOUBLE COLD REMOTE GROUP
DOUBLE FROID GROUPE REMOTE



LOGIC SUSHI

Doble sistema de evaporación estática con grupo frigorífico a distancia para una mejor integración.

Double static evaporation system with remote cooling unit for better integration.


Double système d'évaporation statique avec unité de refroidissement à distance pour une meilleure intégration.

SAYL ✦

TAPAS



CALENTADOR BAÑO MARIA
BAIN-MARIE HEATER
CHAUFFE-BAIN-MARIE



Ofrecen gran uniformidad de temperatura en las bandejas, manteniendo la humedad alta para conservar la jugosidad de los alimentos, lo que las hace ideales para guisos, salsas, carnes, etc..
They offer great temperature uniformity in the trays, maintaining high humidity to preserve the juiciness of the food, making them ideal for stews, sauces, meats, etc..
Ils offrent une grande uniformité de température dans les plateaux, en maintenant une humidité élevée pour préserver la jutosité des aliments, ce qui les rend idéaux pour les ragoûts, les sauces, les viandes, etc...



FRÍO VENTILADO GRUPO COMPACTO
COLD VENTILATED COMPACT GROUP
GROUPE COMPACT VENTILÉ À FROID



LOGIC PLUS

Versátil sistema de refrigeración integrado y ventilado para una uniformidad total de la temperatura.
Versatile integrated and ventilated cooling system for total temperature uniformity.
Système de refroidissement intégré et ventilé polyvalent pour une uniformité totale de la température.



CALENTADOR SECO "SAHARA"
DRY HEATER "SAHARA"
CHAUFFAGE SEC "SAHARA"



Uniformidad de temperatura y un ambiente seco, perfecto para alimentos como panes, pasteles, pizzas, bollería, tempura y alimentos fritos que requieren un calor directo y sin humedad.
Temperature uniformity and a dry environment, perfect for foods such as breads, cakes, pizzas, pastries, tempura and fried foods that require direct heat and no humidity.
Il est idéal pour les aliments tels que les pains, les gâteaux, les pizzas, les pâtisseries, les tempuras et les aliments fritos qui nécessitent une chaleur directe et une absence d'humidité.

N

MODELOS NEUTROS DE LA COLECCIÓN
NEUTRAL MODELS FROM THE COLLECTION
MODÈLES NEUTRES DE LA COLLECTION



Perfecto para combinar con modelos cálidos o fríos de la misma colección para un acabado uniforme.
Perfect to combine with hot or cold models from the same collection for a uniform finish.
Parfait pour combiner avec des modèles chauds ou froids de la même collection pour une finition uniforme.

← → 4B | 6B | 8B | 10B



CUBA EMBUTIDA AISI304 SIN ÁNGULOS
 AISI304 PRESSED VAT WITHOUT ANGLES
 CUVE MARQUETÉE AISI304 SANS ANGLE.



POSIBILIDAD DE CUBA PLANA
 POSSIBILITY OF FLAT VAT
 POSSIBILITÉ DE CUVE PLANE (SANS BAC)



PIES REGULABLES
 ADJUSTABLE LEGS
 PIEDS RÉGLABLES



TERMOSTATO ELECTRÓNICO REGULABLE "SAYL-BLUE"
 "SAYL-BLUE" ADJUSTABLE ELECTRONIC THERMOSTAT
 THERMOSTAT ÉLECTRONIQUE RÉGLABLE "SAYL-BLUE"

SAYL ✦

TAPAS



LOGIC PLUS



LOGIC TRIPLE



SLIM



KUBE



SHARK -2P




CLASSIC 2P



ZONA MOTOR PROTEGIDA
MOTOR AREA PROTECTED
ZONE DU MOTEUR PROTÉGÉE



SUPERFICIE SUPERIOR PLANA
FLAT TOP SURFACE
SURFACE SUPÉRIEURE PLANE



COMPONENTES DE MÁXIMA CALIDAD
HIGHEST QUALITY COMPONENTS
LES PLUS ÉLEVÉS DES COMPOSANTS DE QUALITÉ



PVP -82,5 €

JUEGO DE SOPORTES VOLADIZOS COMPATIBLES
CANTILEVER SUPPORT SET COMPATIBLE
JEU DE SUPPORTS EN SAILLIE COMPATIBLE



LOGIC SUSHI



SELF-SERVICE



CLASSIC



SHARK 1P



LOGIC



MINIMAL



**FRÍO POR CONTACTO
CONTACT COLD
REFROIDISSEMENT PAR CONTACT**



VISIBILIDAD VISIBILITY VISIBILITÉ	UNIFORMIDAD °C UNIFROMYTY °C UNIFORMITÉ °C	LIMPIEZA CLEANING NETTOYAGE	HUMEDAD rH HUMIDITY rH HUMIDITÉ rH	REGULACIÓN °C REGULATION °C RÉGULATION °C
--	---	--	---	--

★★★★★	★	★★★★★	★★★★★	✓
-------	---	-------	-------	---

Los elementos en contacto con la base se enfrían; los que estén fuera de la "zona de alimentos" o en los estantes estarán a temperatura ambiente.

Items in contact with the base are cooled; those outside the "food zone" or on the shelves are at room temperature.

Les articles en contact avec la base sont refroidis; ceux qui se trouvent en dehors de la "zone alimentaire" ou sur les étagères sont à température ambiante..



**DOBLE FRÍO CON EVAPORADOR ESTÁTICO
DOUBLE COOLING WITH STATIC EVAPORATOR
DOUBLE REFROIDISSEMENT AVEC ÉVAPORATEUR STATIQUE**



VISIBILIDAD VISIBILITY VISIBILITÉ	UNIFORMIDAD °C UNIFROMYTY °C UNIFORMITÉ °C	LIMPIEZA CLEANING NETTOYAGE	HUMEDAD rH HUMIDITY rH HUMIDITÉ rH	REGULACIÓN °C REGULATION °C RÉGULATION °C
--	---	--	---	--

★★★	★★★	★★	★★★★★	✓
-----	-----	----	-------	---

Combinan la refrigeración por contacto inferior con el evaporador estático por aletas superior, regulando así la temperatura en toda la vitrina sin deshidratar el producto.

They combine bottom contact cooling with the top finned static evaporator, thus regulating the temperature throughout the display case without dehydrating the product.

Ils combinent le refroidissement par contact en bas avec l'évaporateur statique à ailettes en haut, ce qui permet de réguler la température dans l'ensemble de l'armoire sans déshydrater le produit.

SAYL ✦

TAPAS



LOGIC

SHARK 1P


SELF-SERVICE

SHARK 2P

KUBE

SLIM

LOGIC TRIPLE



SLIM DOBLE FRÍO

CLASSIC DOBLE FRÍO



DOBLE FRÍO CON TUBO HELADO
DOUBLE COLD WITH ICE TUBE
DOUBLE FROID AVEC TUBE DE GLACE



VISIBILIDAD VISIBILITY VISIBILITÉ	UNIFORMIDAD °C UNIFROMYTY °C UNIFORMITÉ °C	LIMPIEZA CLEANING NETTOYAGE	HUMEDAD rH HUMIDITY rH HUMIDITÉ rH	REGULACIÓN °C REGULATION °C RÉGULATION °C
★★★★	★★★★	★★★★★	★★★★★	✘

Los evaporadores de tubo transfieren toda la humedad directamente al producto, lo que permite una óptima conservación de los ingredientes delicados. Estos se combinan con refrigeración por contacto para una eficaz preservación.

Tube evaporators transfer all moisture directly to the product, allowing optimal preservation of delicate ingredients. These are combined with contact cooling for efficient preservation.

Les évaporateurs à tubes transfèrent toute l'humidité directement au produit, ce qui permet une conservation optimale des ingrédients délicats. Ces évaporateurs sont associés à un refroidissement par contact pour une conservation efficace.



SHARK SUSHI



SHARK 2P SUSHI



LOGIC SUSHI



EVAPORADOR ESTÁTICO VENTILADO
VENTILATED STATIC EVAPORATOR
ÉVAPORATEUR STATIQUE VENTILÉ



VISIBILIDAD VISIBILITY VISIBILITÉ	UNIFORMIDAD °C UNIFROMYTY °C UNIFORMITÉ °C	LIMPIEZA CLEANING NETTOYAGE	HUMEDAD rH HUMIDITY rH HUMIDITÉ rH	REGULACIÓN °C REGULATION °C RÉGULATION °C
★★	★★★★★	★★	★★★	✔

La refrigeración ventilada lenta asegura una uniformidad excepcional de temperaturas en toda la vitrina. Esta ventilación lenta logra un equilibrio óptimo entre la temperatura uniforme y la conservación de la humedad, evitando la sequedad del producto.

Slow ventilated cooling ensures exceptional temperature uniformity throughout the display case. This slow ventilation achieves an optimum balance between uniform temperature and humidity conservation, preventing product dryness.

Le refroidissement à ventilation lente assure une uniformité de température exceptionnelle dans toute la vitrine. Cette ventilation lente permet d'obtenir un équilibre optimal entre l'uniformité de la température et la rétention de l'humidité, évitant ainsi le dessèchement des produits.



LOGIC PLUS



SAYL ✦
LOGIC LINE

LOGIC LINE

LOGIC TRIPLE

LOGIC PLUS



LOGIC TAPAS

LOGIC SUSHI



CONTACT



+2°C/+6°C



HIGH POWER



1/3 x 40mm



TAPAS



SALAD



FRUIT

AMPLIA SUPERFICIE SUPERIOR PLANA
FLAT TOP SURFACE
SURFACE SUPÉRIEURE PLANE

CRISTALES TEMPLADOS
TEMPERED GLASS
VITRES EN VERRE TREMPÉ

CRISTAL FRONTAL COMPLETO
COMPLETE FRONT GLASS
VITRE FRONTALE COMPLÈTE

GRUPO MOTOR MÁS REDUCIDO DEL MERCADO
THE MOST REDUCED ENGINE OF THE MARKET
GROUPE MOTEUR LE PLUS RÉDUIT DU MARCHÉ

OPCIÓN MOTOR EN EL LADO CONTRARIO
OPTIONAL SIDE OPTION
OPTION MOTEUR DANS LE CÔTÉ OPPOSÉ



VTLG8

CUBA EMBUTIDA AISI304 SIN ÁNGULOS
AISI304 PRESSED VAT WITHOUT ANGLES
CUVE MARQUETÉE AISI304 SANS ANGLE

SISTEMA "LIMPIEZA FÁCIL"
SIN ÁNGULOS EN LA CUBA
"EASY TO CLEAN" SYSTEM
VAT WITHOUT ANGLES
SYSTÈME "NETTOYAGE FACILE"
SANS ANGLE DANS LA CUVE

VITRINA INTEGRABLE EN BARRA
CAN BE INTEGRATED INTO THE COUNTERTOP
VITRINE INTÉGRABLE SUR COMPTOIR DE BAR



VTLG8P

PERFIL PROTECTOR DE CRISTAL
GLASS PROTECTIVE PROFILE
PROFILÉ PROTECTEUR DES VITRES



MÁXIMO RENDIMIENTO EXPOSITIVO
MAXIMUM EXHIBITION PERFORMANCE
PERFORMANCE D'EXPOSITION MAXIMALE

SAYL

LOGIC LINE

LOGIC



VTLG8

BANDEJAS INCLUIDAS GN 1/3 X 40
GN 1/3 x 40 TRAYS INCLUDED
BACS INCLUS GN 1/3 X 40



VTLG6



VTLG4

DESAGÜE INCORPORADO
BUILT-IN DRAINAGE
VIDANGE INCORPORÉ

VITRINA CON MÁXIMA VISIBILIDAD
MAXIMUM VISIBILITY DISPLAY CABINET
VITRINE AVEC UN MAXIMUM DE VISIBILITÉ



VTLG6



VTLG6-I

PIES REGULABLES
ADJUSTABLE LEGS
PIEDS RÉGLABLES



TERMOSTATO ELECTRÓNICO REGULABLE "SAYL-BLUE"
"SAYL-BLUE" ADJUSTABLE ELECTRONIC THERMOSTAT
THERMOSTAT ÉLECTRONIQUE RÉGLABLE "SAYL-BLUE"



SUPERFICIE SUPERIOR PLANA
TOP FLAT
SURFACE SUPERIEURE PLANE

LOGIC TAPAS - GRUPO COMPACTO

						GRUPO COMPACTO			
						MOTOR DERECHA (VISTA FRONTAL)		MOTOR IZQUIERDA (VISTA FRONTAL)	
	MEDIDAS	CUBA	BANDEJAS	TEMP. (FOOD ZONE)	LED	VTLG4	1.080 €	VTLG4-I	1.120 €
GN	970x380x225	40mm	4 GN 1/3x40	+2/+6°C	SI	VTLG6	1.190 €	VTLG6-I	1.260 €
	1320x380x225	40mm	6 GN 1/3x40	+2/+6°C	SI	VTLG8	1.350 €	VTLG8-I	1.340 €
	1680x380x225	40mm	8 GN 1/3x40	+2/+6°C	SI	VTLG4P	1.070 €	VTLG4P-I	1.110 €
CP	970x380x225	15mm	SIN BANDEJAS	+2/+6°C	SI	VTLG6P	1.190 €	VTLG6P-I	1.250 €
	1320x380x225	15mm	SIN BANDEJAS	+2/+6°C	SI	VTLG8P	1.390 €	VTLG8P-I	1.450 €
	1680x380x225	15mm	SIN BANDEJAS	+2/+6°C	SI				





CONTACT



+2°C/+6°C



HIGH POWER



1/3 x 40mm



TAPAS



SALAD



FRUIT

AÑADE MÓDULOS Y CREA TU DISEÑO A MEDIDA CON CALIDAD Y FIABILIDAD INDUSTRIAL
ADD MODULES AND CREATE YOUR CUSTOMISED DESIGN WITH INDUSTRIAL QUALITY AND RELIABILITY.
AJOUTEZ DES MODULES ET CRÉEZ VOTRE DESIGN PERSONNALISÉ AVEC UNE QUALITÉ ET UNE FIABILITÉ INDUSTRIELLES.

UBICA EL GRUPO FRIGORÍFICO DE MANERA QUE NO SEA UNA MOLESTIA PARA TI NI PARA TU CUENTE
LOCATE THE REFRIGERATION UNIT SO THAT IT IS NOT A NUISANCE FOR YOU AND YOUR CUSTOMER
PLACEZ L'UNITÉ DE REFROIDISSEMENT DE MANIÈRE À CE QU'ELLE NE CONSTITUE PAS UNE NUISANCE POUR VOUS ET VOTRE CLIENT

GRUPO FRIGORÍFICO OPCIONAL
EN TODOS LOS MODELO
OPTIONAL REFRIGERATION UNIT
IN ALL MODELS
GROUPE FRIGORIFIQUE EN OPTION
DANS TOUS LES MODÈLES

COMBINABLES CON LOS CALENTADORES Y NEUTROS DEL MISMO MODELO
COMBINABLE WITH SAME MODELS HEATED/NEUTRAL DISPLAY CASES
COMBINABLES AVEC LES VITRINES CHAUDES/NEUTRE DU MÊME MODÈLE



VTLG8GR

2 METROS DE LONGITUD ESTANDAR
2 METERS STANDARD LENGTH
LONGUEUR STANDARD DE 2 MÈTRES

NECESITAS MÁS ?? PIDE!
NEED MORE ? ASK!
BESOIN DE PLUS ? DEMANDEZ !



VTLG8GR x2

LOGIC TAPAS - GRUPO REMOTO

	MEDIDAS	CUBA	BANDEJAS	TEMP. (FOOD ZONE)	LED	CON GRUPO		SIN GRUPO	
						Model	Price	Model	Price
GN	850x385x225	40mm	4 GN 1/3x40	+2/+6°C	SI	VTLG4GR	1.260 €	VTLG4GRZ	950 €
	1175x385x225	40mm	6 GN 1/3x40	+2/+6°C	SI	VTLG6GR	1.430 €	VTLG6GRZ	1.140 €
	1540x385x225	40mm	8 GN 1/3x40	+2/+6°C	SI	VTLG8GR	1.640 €	VTLG8GRZ	1.360 €
CP	850x385x225	15mm	SIN BANDEJAS	+2/+6°C	SI	VTLG4GRP	1.210 €	VTLG4GRPZ	920 €
	1175x385x225	15mm	SIN BANDEJAS	+2/+6°C	SI	VTLG6GRP	1.380 €	VTLG6GRPZ	1.080 €
	1540x385x225	15mm	SIN BANDEJAS	+2/+6°C	SI	VTLG8GRP	1.550 €	VTLG8GRPZ	1.270 €



LOGIC LINE



BAIN-MARIE



+80°C



DOBLE LED



1/3 x 40mm



TAPAS



BUFFET



SALSAS



DRY



+60°C



INCLUIDO



FOR DISHES



TAPAS



BUFFET



BAKERY



PIZZA



CHURROS

SUPERFICIE APTA PARA APOYAR PLATOS
SURFACE SUITABLE FOR SUPPORTING PLATES
SURFACE PERMETTANT DE POSER DES PLATS

HIGH POWER LEDS

CRISTALES TEMPLADOS
TEMPERED GLASS
VITRES EN VERRE TREMPÉ

FABRICADAS EN ACERO AISI 304
MANUFACTURED IN AISI 304
STAINLESS STEEL
FABRIQUÉ EN ACIER INOX 304



CLO6BL

BANDEJAS INCLUIDAS GN 1/3 X 40
GN 1/3 X 40 TRAYS INCLUDED
PLATEAU INCLUS GN 1/3 X 40

DESAGÜE PARA FACILITAR SU LIMPIEZA
EASY CLEANING DRAINAGE
VIDANGE POUR UN NETTOYAGE FACILE

CLO6SL

TEMPERATURA REGULABLE
TEMPERATURE-CONTROLLED
TEMPÉRATURE RÉGLABLE

INTERIOR DESMONTABLE PARA SU LIMPIEZA
REMOVABLE INTERIOR FOR EASY CLEANING
NETTOYAGE INÉRIEUR DÉMONTABLE



VTLG6-NE

LOGIC TAPAS - CALIENTES & NEUTROS



N

MEDIDAS (mm)	Nº ESTANTES	LED	BAÑO MARIA VERSION						SAHARA VERSION					NEUTRAL VERSION		
			POTENCIA	TIPO DE CALOR	TEMP	REF	PVP	POTENCIA	TIPO DE CALOR	TEMP.	REF	PVP	REF	TEMP.	PVP	
840x395x225	0	SI	720W	BAÑO MARIA	80°C	CLO4BL	940 €	720W	SECO	70°C	CLO4SL	950 €	VTLG4-NE	NEUTRAL	770 €	
1190x395x225	0	SI	1.040W	BAÑO MARIA	80°C	CLO6BL	1.080 €	1.040W	SECO	70°C	CLO6SL	1.090 €	VTLG6-NE	NEUTRAL	950 €	

La única vitrina sushi
del mercado construida
en cristales dobles.

The only sushi display
case of the market built
with double glazing glass.

L'unique vitrine à Sushi
sur le marché fabriquée
en double vitrage



SAYL ✦

LOGIC SUSHI

GRAN ALTURA DE ACCESO
ACCESS HEIGHT
GRANDE HAUTEUR D'ACCES

PARA PODER TRABAJAR EN SU INTERIOR CÓMODAMENTE
TO WORK COMFORTABLY INSIDE.
POUR TRAVAILLER FACILEMENT À L'INTÉRIEUR DE LA VITRINE.

DOBLE ILUMINACIÓN
DOUBLE LIGHTING
DOUBLE ECLAIRAGE

SIN SOMBRAS INDESEADAS EN TU PRODUCTO
ALWAYS WITHOUT UNDESIRABLE SHADOWS ON THE PRODUCT
POUR NE PAS CRÉER DE ZONES D'OMBRES SUR LES PRODUITS.

FÁCIL DE LIMPIAR
EASY TO CLEAN
NETTOYAGE FACILE

CUBA INTERIOR EMBUTIDA SIN ÁNGULOS Y CON DESAGÜE
PRESSED VAT PROVIDED WITH DRAINAGE, WITHOUT ANGLES
CUVE INTÉRIEURE MARQUETÉE SANS ANGLE ET AVEC ÉVACUATION



STATIC +0°C/+4°C HIGH POWER 1/3 x 40mm TAPAS SUSHI

POTENTE EVAPORADOR DE FÁCIL LIMPIEZA
EASY-CLEANING POWERFUL EVAPORATOR
 PUISSANT ÉVAPORATEUR FACILITANT LE NETTOYAGE

TEMPERATURA NO REGULABLE - EVAPORADOR HELADO SIEMPRE A 0°C
NON ADJUSTABLE TEMPERATURE - FROSTY EVAPORATOR ALWAYS AT 0°C
 TEMPÉRATURE NON RÉGLABLE - ÉVAPORATEUR GLACÉE TOUJOURS À 0°C



SUPERIOR CRISTAL CÁMARA
TOP DOUBLE GLAZED GLASS
 VITRE SUPÉRIEURE EN VERRE
 DOUBLE VITRAGE

MÁXIMA VISIBILIDAD INCLUSO EN CONDICIONES DE HUMEDAD DESFAVORABLES
MAXIMUM VISIBILITY EVEN UNDER HUMIDITY UNFAVOURABLE CONDITIONS
 VISIBILITÉ MAXIMALE AVEC DES CONDITIONS ÉVITANT L' HUMIDITÉ



GRUPO MOTOR MÁS REDUCIDO DEL MERCADO
THE MOST REDUCED ENGINE OF THE MARKET
 GROUPE MOTEUR LE PLUS RÉDUIT DU MARCHÉ

LATERAL EN CRISTAL CÁMARA
LATERAL DOUBLE GLAZED GLASS
 LATÉRAL EN VERRE DOUBLE VITRAGE


LOGIC SUSHI COMPACTA - DOBLE FRÍO

	MEDIDAS	CUBA	BANDEJA	TEMP. (FOOD ZONE)	LED	DOBLE FRÍO	
GN	1320x380x300	40mm	6 GN 1/3x40	+0/+4°C	SI	VTLG6S	2.120 €
	1680x380x300	40mm	8 GN 1/3x40	+0/+4°C	SI	VTLG8S	2.530 €
CP	1320x380x300	15mm	CUBA PLANA	+0/+4°C	SI	VTLG6SP	2.110 €
	1680x380x300	15mm	CUBA PLANA	+0/+4°C	SI	VTLG8SP	2.520 €

Usa nuestra grupo
remoto para diseñar más
libremente tus espacios!

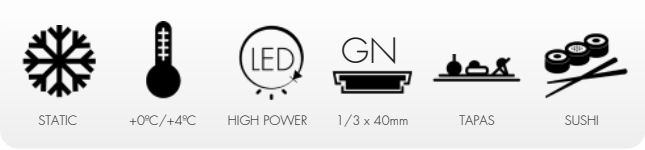
Use our remote group
to design more
freely your spaces !

Utilisez notre groupe
distant pour concevoir plus
librement vos espaces!



LOGIC SUSHI





UNICA VITRINA SUSHI CONSTRUIDA CON CRISTAL CÁMARA
 THE ONLY SUSHI DISPLAY CASE OF THE MARKET BUILT WITH DOUBLE GLAZED GLASS
 UNIQUE VITRINE SUSHI CONSTRUITE EN VERRE DOUBLE VITRAGE

TEMPERATURA NO REGULABLE - EVAPORADOR HELADO SIEMPRE A 0°C
 NON ADJUSTABLE TEMPERATURE - FROSTY EVAPORATOR ALWAYS AT 0°C
 TEMPÉRATURE NON RÉGLABLE - ÉVAPORATEUR GLACÉE TOUJOURS À 0°C



VTLG8SGRP

VTLG6SGRP

+0°/+4°C

MÁXIMA VISIBILIDAD INCLUSO EN CONDICIONES DE HUMEDAD DESFAVORABLES
 MAXIMUM VISIBILITY EVEN UNDER HUMIDITY UNFAVOURABLE CONDITIONS
 VISIBILITÉ MAXIMALE AVEC DES CONDITIONS DÉFAVORISANT L' HUMIDITÉ

EVAPORADOR DE FACIL LIMPIEZA
 EASY CLEAN EVAPORATOR
 ÉVAPORATEUR FACILE À NETTOYER

GRUPO FRÍGORIFICO REMOTO
 REMOTE REFRIGERATOR GROUP
 GROUPE DE RÉFRIGÉRATEUR À DISTANCE



LOGIC SUSHI GRUPO REMOTO

	MEDIDAS	CRISTAL DOBLE AISLADO	BANDEJA	TEMP. (FOOD ZONE)	DOBLE LED	CON GRUPO	SIN GRUPO
GN	1190x380x300	SI	6 GN 1/3x40	+0/+4°C	SI	VTLG6SGR 2.470 €	VTLG6SGZ 2.140 €
	1540x380x300	SI	8 GN 1/3x40	+0/+4°C	SI	VTLG8SGR 2.820 €	VTLG8SGZ 2.480 €
CP	1190x380x300	SI	CUBA PLANA	+0/+4°C	SI	VTLG6SGRP 2.460 €	VTLG6SGZP 2.130 €
	1540x380x300	SI	CUBA PLANA	+0/+4°C	SI	VTLG8SGRP 2.810 €	VTLG8SGZP 2.470 €

F O O D

LOGIC TRIPLE




SAYL+

LOGIC TRIPLE
SAHARA
70°C 

LOGIC TRIPLE
BAÑO MARÍA
80°C 



LOGIC TRIPLE
TAPAS
 +2°C / +6°C



UNA MISMA LÍNEA CONTINUA EN VERSIONES
NEUTRO, FRÍO POSITIVO, CALIENTE Y BAÑO MARÍA.

**SINGLE CONTINUOUS LINE AVAILABLE IN NEUTRAL,
POSITIVE COOLING, HOT AND BAIN-MARIE VERSIONS.**

LIGNE CONTINUE UNIQUE DISPONIBLE EN VERSIONS
NEUTRE, FROID POSITIF, CHAUD ET BAIN-MARIE.



CONTACT



+2°C/+6°C



DOBLE LED



1/3 x 40mm



TAPAS



SALAD



FRUIT

LED SUPERIOR
SUPERIOR LED
LED SUPERIEURE

SUPERFICIE SUPERIOR PLANA
TOP FLAT
SURFACE SUPERIEURE PLANE

GRUPO MOTOR MÁS REDUCIDO DEL MERCADO
THE MOST REDUCED ENGINE OF THE MARKET
GROUPE MOTEUR LE PLUS RÉDUIT DU MARCHÉ

PERFIL PROTECTOR DE CRISTAL
GLASS PROTECTIVE PROFILE
PROFILÉ PROTECTEUR DES VITRES

DOBLE LED EN CADA ALTURA
DOUBLE LED IN EVERY SHELF
DOUBLE LEDS A CHAQUE ÉTAGE

ESTANTES REGULABLES
REGULABLE SHELVES
ÉTAGÈRES RÉGLABLES

VITRINA CON MÁXIMA VISIBILIDAD
MAXIMUM VISIBILITY DISPLAY CABINET
VITRINE AVEC UN MAXIMUM DE VISIBILITÉ

CRISTAL FRONTAL COMPLETO
COMPLETE FRONT GLASS
VITRE FRONTALE COMPLÈTE



VTLG28P-2

SAYL



SAYL

LOGIC TRIPLE

¿ QUE VITRINA ME CONVIENE MAS? | WHICH DISPLAY CASE IS BEST FOR ME? | QUELLE EST LA MEILLEURE VITRINE POUR MOI ?

+2°C/+6°C

+2°C/+6°C



VTLG6PS



LOGIC PLUS

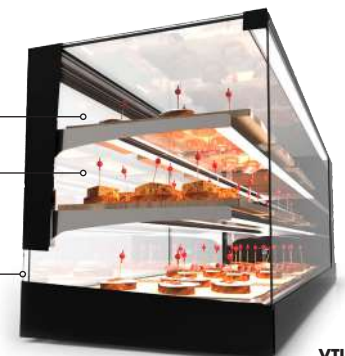


LOGIC TRIPLE

N NEUTRAL

N NEUTRAL

+4°C/+8°C



VTLG28P-2

ESCOGE UNO O DOS ESTANTES :



VTLG26P-1



VTLG24P-2



VTLG26P-2

VERSIONES BANDEJAS GN



BANDEJAS INCLUIDAS GN 1/3 X 40
GN 1/3 x 40 TRAYS INCLUDED
BACS INCLUS GN 1/3 X 40

VERSIONES CUBA PLANA



CUBA EMBUTIDA AISI304 SIN ÁNGULOS
AISI304 PRESSED VAT WITHOUT ANGLES
CUVE MARQUETÉE AISI304 SANS ANGLE



VTLG28P-2

PIES REGULABLES
ADJUSTABLE LEGS
PIEDS RÉGLABLES



LOGIC TRIPLE - COMPACTAS

MEDIDAS	CRISTAL TEMPERADO	BANDEJA	TEMP. (FOOD ZONE)	LED	GRUPO COMPACTO			
					PVP (1ESTANTE)		PVP (2 ESTANTES)	
970x380x460	SI	4 GN 1/3x40	+2/+6°C	SI	VTLG24-1	1.610 €	VTLG24-2	1.810 €
1320x380x460	SI	6 GN 1/3x40	+2/+6°C	SI	VTLG26-1	1.760 €	VTLG26-2	1.980 €
1680x380x460	SI	8GN 1/3x40	+2/+6°C	SI	VTLG28-1	2.000 €	VTLG28-2	2.170 €
970x380x460	SI	CUBA PLANA	+2/+6°C	SI	VTLG24P-1	1.590 €	VTLG24P-2	1.810 €
1320x380x460	SI	CUBA PLANA	+2/+6°C	SI	VTLG26P-1	1.740 €	VTLG26P-2	1.940 €
1680x380x460	SI	CUBA PLANA	+2/+6°C	SI	VTLG28P-1	1.960 €	VTLG28P-2	2.170 €



CONTACT



+2°C/+6°C



HIGH POWER



1/3 x 40mm



TAPAS



SALAD



FRUIT

AÑADE MÓDULOS Y CREA TU DISEÑO A MEDIDA CON CALIDAD Y FIABILIDAD INDUSTRIAL
 ADD MODULES AND CREATE YOUR CUSTOMISED DESIGN WITH INDUSTRIAL QUALITY AND RELIABILITY.
 AJOUTEZ DES MODULES ET CRÉEZ VOTRE DESIGN PERSONNALISÉ AVEC UNE QUALITÉ ET UNE FIABILITÉ INDUSTRIELLES.

UBICA EL GRUPO FRIGORÍFICO DE MANERA QUE
 NO SEA UNA MOLESTIA PARA TI NI PARA TU CLIENTE
 LOCATE THE REFRIGERATION UNIT SO THAT IT IS NOT A
 IT IS NOT A NUISANCE FOR YOU AND YOUR CUSTOMER
 PLACEZ L'UNITÉ DE REFROIDISSEMENT DE MANIÈRE À CE QU'ELLE NE
 CONSTITUE PAS UNE NUISANCE POUR VOUS ET VOTRE CLIENT

COMBINABLES CON LOS CALENTADORES
 Y NEUTROS DEL MISMO MODELO
 COMBINABLE WITH SAME MODELS
 HEATED/NEUTRAL DISPLAY CASES
 COMBINABLES AVEC LES VITRINES
 CHAUDES/NEUTRE DU MÊME MODÈLE

GRUPO FRIGORÍFICO OPCIONAL
 EN TODOS LOS MODELO
 GROUPE FRIGORIFIQUE EN OPTION
 DANS TOUS LES MODÈLES
 OPTIONAL REFRIGERATION UNIT
 IN ALL MODELS



VTLG26GR-2

2 METROS DE LONGITUD ESTANDAR
 2 METERS STANDARD LENGTH
 LONGUEUR STANDARD DE 2 MÈTRES

NECESITAS MÁS ?? PIDE!
 NEED MORE ? ASK!
 BESOIN DE PLUS ? DEMANDEZ !

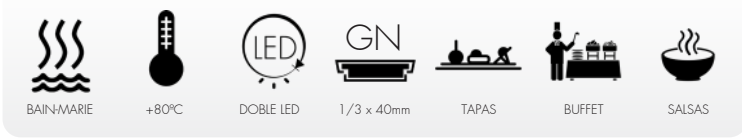


+2°C/+6°C

LOGIC TRIPLE

LOGIC TRIPLE - GRUPO REMOTO

	MEDIDAS	CUBA	BANDEJAS	TEMP. (FOOD ZONE)	LED	CON GRUPO		SIN GRUPO	
						Modelo	Precio	Modelo	Precio
GN	840x395x465	40mm	4 GN 1/3x40	+2/+6°C	SI	VTLG24GR-2	1.960 €	VTLG24GRZ-2	1.670 €
	1190x395x465	40mm	6 GN 1/3x40	+2/+6°C	SI	VTLG26GR-2	2.200 €	VTLG26GRZ-2	1.930 €
	1540x395x465	40mm	8 GN 1/3x40	+2/+6°C	SI	VTLG28GR-2	2.500 €	VTLG28GRZ-2	2.200 €
CP	840x395x465	15mm	SIN BANDEJAS	+2/+6°C	SI	VTLG24GRP-2	1.940 €	VTLG24GRPZ-2	1.630 €
	1190x395x465	15mm	SIN BANDEJAS	+2/+6°C	SI	VTLG26GRP-2	2.190 €	VTLG26GRPZ-2	1.880 €
	1540x395x465	15mm	SIN BANDEJAS	+2/+6°C	SI	VTLG28GRP-2	2.510 €	VTLG28GRPZ-2	2.170 €



SUPERFICIE APTA PARA APOYAR PLATOS
 SURFACE SUITABLE FOR SUPPORTING PLATES
 SURFACE PERMETTANT DE POSER DES PLATS



CRISTALES TEMPLADOS
 TEMPERED GLASS
 VITRES EN VERRE TREMPÉ

HIGH POWER LEDS

TEMPERATURA REGULABLE
 TEMPERATURE-CONTROLLED
 TEMPÉRATURE RÉGLABLE

DESAGÜE PARA FACILITAR SU LIMPIEZA
 EASY CLEANING DRAINAGE
 VIDANGE POUR UN NETTOYAGE FACILE

BANDEJAS INCLUIDAS GN 1/3 X 40
 GN 1/3 X 40 TRAYS INCLUDED
 PLATEAUX INCLUS GN 1/3 X 40



+80°C



DOBLE LED EN CADA ALTURA
 DOUBLE LED IN EVERY SHELF
 DOUBLE LEDS À CHAQUE ÉTAGE

FABRICADAS EN ACERO AISI 304
 MANUFACTURED IN AISI 304
 STAINLESS STEEL
 FABRIQUÉ EN ACIER INOX 304

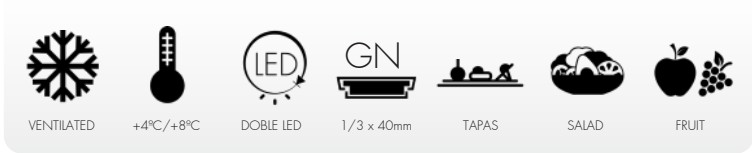
INTERIOR DESMONTABLE PARA SU LIMPIEZA
 REMOVABLE INTERIOR FOR EASY CLEANING
 NETTOYAGE INÉRIEUR DÉMONTABLE

LOGIC TRIPLE - MODELOS CALIENTES & NEUTROS



N

MEDIDAS (mm)	MEDIDA ESTANTE	N° ESTANTES	DOBLE LED ESTANTE	BAÑO MARIA VERSION					SAHARA VERSION					NEUTRAL VERSION		
				POTENCIA	TIPO DE CALOR	TEMP.	REF.	PVP	POTENCIA	TIPO DE CALOR	TEMP.	REF.	PVP	REF.	TEMP.	PVP
840x395x460	820x160	2	SI	720W	BAÑO MARIA	80°C	CLO24B-2	1.310 €	720W	680mm	70°C	CLO24S-2	1.440 €	VTLG24NE-2	NEUTRAL	1.050 €
1190x395x460	1170x160	2	SI	1.040W	BAÑO MARIA	80°C	CLO26B-2	1.430 €	1.040W	680mm	70°C	CLO26S-2	1.570 €	VTLG26NE-2	NEUTRAL	1.250 €



GRUPO MOTOR MÁS REDUCIDO DEL MERCADO
 THE MOST REDUCED ENGINE OF THE MARKET
 GROUPE MOTEUR LE PLUS RÉDUIT DU MARCHÉ

SISTEMA DE VENTILACIÓN ULTRA-SUAVE, DISEÑADO PARA RESPETAR AL MÁXIMO LA HUMEDAD NATURAL DE LOS PRODUCTOS
 ULTRA-SLOW VENTILATION SYSTEM, DESIGNED TO RESPECT THE NATURAL HUMIDITY OF THE PRODUCTS AS MUCH AS POSSIBLE
 UN SYSTÈME DE VENTILATION ULTRA-DOUX, CONÇU POUR RESPECTER AU MIEUX L'HUMIDITÉ NATURELLE DES PRODUITS.



SAYL

LOGIC PLUS



ILUMINACIÓN EN CADA NIVEL DE EXPOSICIÓN.
 LIGHTING AT EACH LEVEL OF EXPOSURE.
 ÉCLAIRAGE À CHAQUE NIVEAU D'EXPOSITION.



BASE PREMIUM EN CRISTAL TEMPLADO NEGRO.
 PREMIUM BASE IN BLACK TEMPERED GLASS.
 SOCLÉ HAUT DE GAMME EN VERRE TREMPÉ NOIR.



FÁCIL Y AMPLIO ACCESO TRASERO PARA UN TRABAJO EXIGENTE.
 EASY AND WIDE REAR ACCESS FOR A DEMANDING JOB.
 ACCÈS ARRIÈRE FACILE ET LARGE POUR UN TRAVAIL EXIGEANT.



ZONA FRONTAL Y LATERAL COMPLETAMENTE EN CRISTAL.
 FRONT AREA COMPLETELY IN GLASS.
 ZONE AVANT ENTIÈREMENT EN VERRE.

PERFECTA HOMOGENIZACIÓN DE LA TEMPERATURA EN TODO EL EQUIPO
 PERFECT TEMPERATURE HOMOGENIZATION THROUGHOUT THE CABIN
 HOMOGENÉISATION PARFAITE DE LA TEMPÉRATURE DANS L'ENSEMBLE DE L'HABITACLE



+2°C/+6°C

+2°C/+6°C



VERSÁTIL | VERSATILE | POLYVALENT



PUERTAS CORREDERAS EN CRISTAL CÁMARA
 DOUBLE GLASS SLIDING DOORS
 PORTES COULISSANTES EN VERRE DOUBLE

LATERAL EN CRISTAL CÁMARA
 LATERAL DOUBLE GLAZED GLASS
 LATÉRAL EN VERRE DOUBLE VITRAGE



PIES RÉGULABLES
 ADJUSTABLE LEGS
 PIEDS RÉGLABLES



LOGIC PLUS COMPACTA - DOBLE FRÍO VENTILADA

MEDIDAS	CRISTAL TEMPLADO	ESTANTE REGULABLE	CRISTAL DOBLE	CUBA	BANDEJA	TEMP. (FOOD ZONE)	LED	DOBLE FRÍO
1320x460x490	SI	SI	SI	1.5mm	CUBA PLANA	+0/+4°C	SI	VTLG6PSC 3.140 €

NEW



ESTANTE INTERMEDIO DE CRISTAL
MIDDLE GLASS SHELF
ÉTAGÈRE EN VERRE INTERMÉDIAIRE

TRIPLE EXPOSICIÓN EN EL MISMO ESPACIO
TRIPLE EXHIBITION ON THE SAME SPACE
TRIPLE EXPOSITION SUR LE MÊME ESPACE

PLANO SUPERIOR
FLAT TOP
PLAN SUPÉRIEUR

LEDS DE ALTA CALIDAD CON DISIPADOR DE ALUMINIO
Y PROTECTOR EXTRAIBLE DE POLICARBONATO
*HIGH QUALITY LEDS WITH ALUMINUM HEATSINK
AND REMOVABLE POLYCARBONATE PROTECTOR*
LED DE HAUTE QUALITÉ AVEC DISSIPATEUR EN ALUMINIUM
ET PROTECTEUR EN POLYCARBONATE AMOVIBLE

TEMPERATURA REGULABLE



VCKB8



SAYL ✦

KUBE
LINE



+2°C/+6°C

FABRICADAS EN ACERO INOX
MANUFACTURED IN STAINLESS STEEL
FABRIQUÉES EN ACIER INOXYDABLE

BANDEJAS INCLUIDAS GN 1/3 X 40
GN 1/3 x 40 TRAYS INCLUDED
BACS INCLUS GN 1/3 X 40

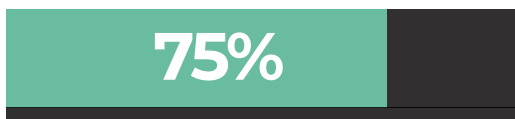


ESPECTACULAR DISEÑO KUBE
SPECTACULAR KUBE DESIGN
DESIGN SPECTACULAIRE DE LA VITRINE KUBE

MÁXIMO RENDIMIENTO EXPOSITIVO
 MAXIMUM EXHIBITION PERFORMANCE
 PERFORMANCE D'EXPOSITION MAXIMALE



VCKB6



OTHERS



SAYL ✦



Increíble visibilidad 360°

Incredible 360° visibility

Visibilité incroyable à 360°

Máximo espacio interior.

Maximum interior space.

Espace intérieur maximal.

Grupo frigorífico invisible.

Invisible refrigeration unit.

Groupe frigorifique invisible.

Iluminación en cada nivel.

Lighting on each level.

Eclairage à chaque niveau.



N NEUTRAL

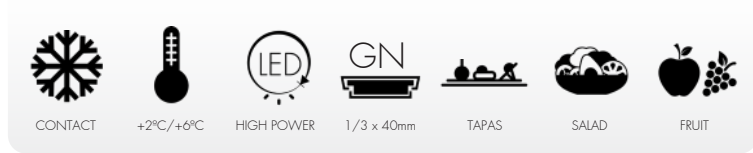
+4°C/+8°C

KUBE

KUBE - TAPAS COMPACTA

	MEDIDAS	ESTANTE NEUTRO	CUBA	BANDEJA	TEMP. (FOOD ZONE)	LED	GRUPO COMPACTO	
GN	970x395x360	950x195	40mm	4 GN 1/3x40	+2/+6°C	DOBLE LED	VCKB4	1.370 €
	1320x395x360	1300x195	40mm	6 GN 1/3x40	+2/+6°C	DOBLE LED	VCKB6	1.430 €
	1680x395x360	1660x195	40mm	8 GN 1/3x40	+2/+6°C	DOBLE LED	VCKB8	1.650 €
CP	970x395x360	950x195	15mm	CUBA PLANA	+2/+6°C	DOBLE LED	VCKB4P	1.350 €
	1320x395x360	1300x195	15mm	CUBA PLANA	+2/+6°C	DOBLE LED	VCKB6P	1.420 €
	1680x395x360	1660x195	15mm	CUBA PLANA	+2/+6°C	DOBLE LED	VCKB8P	1.640 €





AÑADE MÓDULOS Y CREA TU DISEÑO A MEDIDA CON CALIDAD Y FIABILIDAD INDUSTRIAL
 ADD MODULES AND CREATE YOUR CUSTOMISED DESIGN WITH INDUSTRIAL QUALITY AND RELIABILITY.
 AJOUTEZ DES MODULES ET CRÉEZ VOTRE DESIGN PERSONNALISÉ AVEC UNE QUALITÉ ET UNE FIABILITÉ INDUSTRIELLES.

UBICA EL GRUPO FRIGORÍFICO DE MANERA QUE NO SEA UNA MOLESTIA PARA TI NI PARA TU CLIENTE
 LOCATE THE REFRIGERATION UNIT SO THAT IT IS NOT A NUISANCE FOR YOU AND YOUR CUSTOMER
 PLACEZ L'UNITÉ DE REFROIDISSEMENT DE MANIÈRE À CE QU'ELLE NE CONSTITUE PAS UNE NUISANCE POUR VOUS ET VOTRE CLIENT



VCKB8

2 METROS DE LONGITUD ESTANDAR
 2 METERS STANDARD LENGTH
 LONGUEUR STANDARD DE 2 MÈTRES

NECESITAS MÁS ?? PIDE!
 NEED MORE ? ASK!
 BESOIN DE PLUS ? DEMANDEZ !

GRUPO FRIGORÍFICO OPCIONAL EN TODOS LOS MODELO
 GROUPE FRIGORIFIQUE EN OPTION DANS TOUS LES MODÈLES
 OPTIONAL REFRIGERATION UNIT IN ALL MODELS

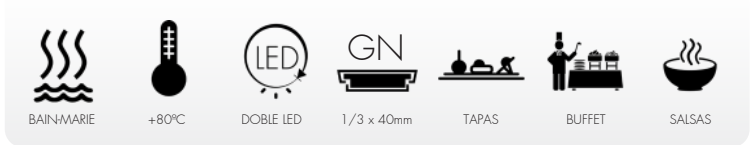
+2°C/+6°C



SAYL
 KUBE LINE

KUBE GRUPO REMOTO

	MEDIDAS	CRISTAL TEMPLADO	BANDEJA	TEMP. (FOOD ZONE)	DOBLE LED	CON GRUPO	SIN GRUPO
GN	850x385x360	SI	4 GN 1/3x40	+2/+6°C	SI	VCKB4GR 1.530 €	VCKB4GRZ 1.280 €
	1175x385x360	SI	6 GN 1/3x40	+2/+6°C	SI	VCKB6GR 1.720 €	VCKB6GRZ 1.450 €
	1540x385x360	SI	8 GN 1/3x40	+2/+6°C	SI	VCKB8GR 1.870 €	VCKB8GRZ 1.620 €
CP	850x385x360	SI	CUBA PLANA	+2/+6°C	SI	VCKB4GRP 1.520 €	VCKB4GRZP 1.270 €
	1175x385x360	SI	CUBA PLANA	+2/+6°C	SI	VCKB6GRP 1.710 €	VCKB6GRZP 1.440 €
	1540x385x360	SI	CUBA PLANA	+2/+6°C	SI	VCKB8GRP 1.860 €	VCKB8GRZP 1.610 €



SUPERFICIE APTA PARA APOYAR PLATOS
 SURFACE SUITABLE FOR SUPPORTING PLATES
 SURFACE PERMETTANT DE POSER DES PLATS

HIGH POWER LEDS

CRISTALES TEMPLADOS
 TEMPERED GLASS
 VITRES EN VERRE TREMPÉ

TEMPERATURA REGULABLE
 TEMPERATURE-CONTROLLED
 TEMPÉRATURE RÉGLABLE

CRISTAL ABATIBLE
 FOLDING GLASS
 VITRE ABATTABLE

FABRICADAS EN ACERO AISI 304
 MANUFACTURED IN AISI 304
 STAINLESS STEEL
 FABRIQUÉ EN ACIER INOX 304



CKU6L

SKU6L

DESAGÜE PARA FACILITAR SU LIMPIEZA
 EASY CLEANING DRAINAGE
 VIDANGE POUR UN NETTOYAGE FACILE

+++
 +70°C

INTERIOR DESMONTABLE PARA SU LIMPIEZA
 REMOVABLE INTERIOR FOR EASY CLEANING
 NETTOYAGE INÉRIEUR DÉMONTABLE

+++
 +80°C

BANDEJAS INCLUIDAS GN 1/3 X 40
 GN 1/3 X 40 TRAYS INCLUD
 PLATEAUX INCLUS GN 1/3 ;

SKU4L



SKU6L

KUBE MODELOS CALIENTES & NEUTROS



MEDIDAS (mm)	MEDIDA ESTANTE	N° ESTANTES	DOBLE LED ESTANTE	BAÑO MARIA VERSION					SAHARA VERSION					NEUTRAL VERSION		
				POTENCIA	TIPO DE CALOR	TEMP.	REF	PVP	POTENCIA	TIPO DE CALOR	TEMP.	REF	PVP	REF	TEMP.	PVP
840x395x360	820X160	2	SI	720W	BAÑO MARIA	80°C	CKU4L	1.190 €	720W	680mm	70°C	SKU4L	1.320 €	NKU4L	NEUTRAL	1.010 €
1190x395x360	1170X160	2	SI	1.040W	BAÑO MARIA	80°C	CKU6L	1.220 €	1.040W	680mm	70°C	SKU6L	1.450 €	NKU6L	NEUTRAL	1.130 €



SHARK LINE

SAYL

La elegancia tiene un nombre; SHARK SAYL .

Elegance has a name; SHARK SAYL .

L'élégance a un nom; SHARK SAYL .



SHARKLINE



CONTACT



+2°C/+6°C



HIGH POWER



1/3 x 40mm



TAPAS



SALAD



FRUIT

SUPERFICIE APTA PARA APOYAR PLATOS
SURFACE SUITABLE FOR SUPPORTING PLATES
SURFACE PERMETTANT DE POSER DES PLATS

75%

OTHERS

90%

SAYL ✦

MÁXIMO RENDIMIENTO EXPOSITIVO
MAXIMUM EXHIBITION PERFORMANCE
PERFORMANCE D'EXPOSITION MAXIMALE



SK8

CRISTAL ABATIBLE
FOLDING GLASS
VITRE ABATTABLE



CUBA EMBUTIDA AISI304 SIN ÁNGULOS
AISI304 PRESSED VAT WITHOUT ANGLES
CUVE MARQUETÉE AISI304 SANS ANGLE

+2°C/+6°C

CRISTALES TEMPLADOS
TEMPERED GLASS
VITRES EN VERRE TREMPÉ



SHARK 1P - TAPAS COMPACTA

	MEDIDAS	CUBA	BANDEJA	TEMP. (FOOD ZONE)	LED	GRUPO COMPACTO	
GN	1320x395x270	40mm	6 GN 1/3x40	+2/+6°C	SI	SK6	1.440 €
	1680x395x270	40mm	8 GN 1/3x40	+2/+6°C	SI	SK8	1.550 €
CP	1320x395x270	15mm	CUBA PLANA	+2/+6°C	SI	SK6P	1.420 €
	1680x395x270	15mm	CUBA PLANA	+2/+6°C	SI	SK8P	1.520 €

SAYL ✦

SHARK LINE



STATIC



+2°C/+6°C



HIGH POWER



1/3 x 40mm



TAPAS



SUSHI



SALAD



FRUIT

PLACA FRÍA Y EVAPORADOR ESTÁTICO
COLD TRAY AND STATIC EVAPORATOR
PLAQUE FROIDE ET EVAPORATEUR STATIQUE

CRISTAL ABATIBLE
FOLDING GLASS
VITRE ABATTABLE

COMPONENTES DE MÁXIMA CALIDAD
HIGHEST QUALITY COMPONENTS
LES PLUS ÉLEVÉS DES COMPOSANTS DE QUALITÉ



TEMPERATURA NO REGULABLE - EVAPORADOR HELADO SIEMPRE A 0°C
NON ADJUSTABLE TEMPERATURE - FROSTY EVAPORATOR ALWAYS AT 0°C
TEMPÉRATURE NON RÉGLABLE - ÉVAPORATEUR GLACÉE TOUJOURS À 0°C

ZONA DE SERVICIO
SERVICE AREA
ZONE DE SERVICE

SK6SP


+2°C/+6°C

CRISTALES TEMPLADOS
TEMPERED GLASS
VITRES EN VERRE TREMPÉ

SHARK 1P - TAPAS COMPACTA - DOBLE FRÍO

	MEDIDAS	CUBA	BANDEJA	TEMP. (FOOD ZONE)	LED	DOBLE FRÍO	
GN	1320x395x270	40mm	6 GN 1/3x40	+2/+6°C	SI	SK6S	1.900 €
	1680x395x270	40mm	8 GN 1/3x40	+2/+6°C	SI	SK8S	2.030 €
CP	1320x395x270	15mm	CUBA PLANA	+2/+6°C	SI	SK6SP	1.860 €
	1680x395x270	15mm	CUBA PLANA	+2/+6°C	SI	SK8SP	1.990 €



UBICA EL GRUPO FRIGORÍFICO DE MANERA QUE NO SEA UNA MOLESTIA PARA TI NI PARA TU CLIENTE
 LOCATE THE REFRIGERATION UNIT SO THAT IT IS NOT A NUISANCE FOR YOU AND YOUR CUSTOMER
 PLACEZ L'UNITÉ DE REFROIDISSEMENT DE MANIÈRE À CE QU'ELLE NE CONSTITUE PAS UNE NUISANCE POUR VOUS ET VOTRE CLIENT

AÑADE MÓDULOS Y CREA TU DISEÑO A MEDIDA CON CALIDAD Y FIABILIDAD INDUSTRIAL
 ADD MODULES AND CREATE YOUR CUSTOMISED DESIGN WITH INDUSTRIAL QUALITY AND RELIABILITY.
 AJOUTEZ DES MODULES ET CRÉEZ VOTRE DESIGN PERSONNALISÉ AVEC UNE QUALITÉ ET UNE FIABILITÉ INDUSTRIELLES.



2 METROS DE LONGITUD ESTANDAR
 2 METERS STANDARD LENGTH
 LONGUEUR STANDARD DE 2 MÈTRES

SK6GR

NECESITAS MÁS ?? PIDE!
 NEED MORE ? ASK!
 BESOIN DE PLUS ? DEMANDEZ !

+2°C/+6°C

GRUPO FRIGORÍFICO OPCIONAL EN TODOS LOS MODELOS
 OPTIONAL REFRIGERATION UNIT IN ALL MODELS
 GROUPE FRIGORIFIQUE EN OPTION DANS TOUS LES MODÈLES



SK6GR

SK4GR

SAYL SHARK LINE

SHARK 1P - GRUPO REMOTO

	MEDIDAS	CUBA	BANDEJA	TEMP. (FOOD ZONE)	LED		
						CON GRUPO	SIN GRUPO
GN	840x395x270	40mm	4 GN 1/3x40	+2/+6°C	SI	SK4GR 1.510 €	SK4GRZ 1.220 €
	1190x395x270	40mm	6 GN 1/3x40	+2/+6°C	SI	SK6GR 1.670 €	SK6GRZ 1.360 €
CP	840x395x270	15mm	CUBA PLANA	+2/+6°C	SI	SK4GRP 1.480 €	SK4GRPZ 1.170 €
	1190x395x270	15mm	CUBA PLANA	+2/+6°C	SI	SK6GRP 1.600 €	SK6GRPZ 1.300 €



BAIN-MARIE



+80°C



DOBLE LED



1/3 x 40mm



TAPAS



BUFFET



SALSAS



DRY



+60°C



INCLUIDO



FOR DISHES



TAPAS



BUFFET



BAKERY



PIZZA



CHURROS

SUPERFICIE APTA PARA APOYAR PLATOS
SURFACE SUITABLE FOR SUPPORTING PLATES
SURFACE PERMETTANT DE POSER DES PLATS

HIGH POWER LEDS

CRISTALES TEMPIADOS
TEMPERED GLASS
VITRES EN VERRE TREMPÉ

TEMPERATURA REGULABLE
TEMPERATURE-CONTROLLED
TEMPÉRATURE RÉGLABLE

CRISTAL ABATIBLE
FOLDING GLASS
VITRE ABATTABLE

FABRICADAS EN ACERO AISI 304
MANUFACTURED IN AISI 304
STAINLESS STEEL
FABRIQUÉS EN ACIER INOX 304



CK6L



+80°C

BANDEJAS INCLUIDAS GN 1/3 X 40
GN 1/3 X 40 TRAYS INCLUDED
PLATEAU INCLUS GN 1/3 X 40

DESAGÜE PARA FACILITAR SU LIMPIEZA
EASY CLEANING DRAINAGE
VIDANGE POUR UN NETTOYAGE FACILE



SHK6L

INTERIOR DESMONTABLE PARA SU LIMPIEZA
REMOVABLE INTERIOR FOR EASY CLEANING
NETTOYAGE INÉRIEUR DÉMONTABLE



SK6-NE

SHARK 1P - MODELOS CALIENTES & NEUTROS



N

MEDIDAS (mm)	N° ESTANTES	LED	BAÑO MARIA VERSION					SAHARA VERSION					NEUTRAL VERSION		
			POTENCIA	TIPO DE CALOR	TEMP.	REF.	PVP	POTENCIA	TIPO DE CALOR	TEMP.	REF.	PVP	REF.	TEMP.	PVP
840x395x270	0	SI	720W	BAÑO MARIA	80°C	CK4L	910 €	720W	680mm	70°C	SHK4L	1.010 €	SK4-NE	NEUTRAL	940 €
1190x395x270	0	SI	1.040W	BAÑO MARIA	80°C	CK6L	1.010 €	1.040W	680mm	70°C	SHK6L	1.130 €	SK6-NE	NEUTRAL	1.070 €



CONTACT



+2°C/+6°C



HIGH POWER



1/3 x 40mm



TAPAS



SALAD



FRUIT



VITRINA CON MÁXIMA VISIBILIDAD
 MAXIMUM VISIBILITY DISPLAY CABINET
 VITRINE MAXIMUM DE VISIBILITÉ

ESTANTE INTERMEDIO DE CRISTAL
 MIDDLE GLASS SHELF
 ÉTAGÈRE INTERMÉDIAIRE EN VERRE

CRISTAL ABATIBLE
 FOLDING GLASS
 VITRE ABATTABLE

MÁXIMO RENDIMIENTO EXPOSITIVO
 MAXIMUM EXHIBITION PERFORMANCE
 PERFORMANCE D'EXPOSITION MAXIMALE



CUBA EMBUTIDA AISI304 SIN ÁNGULOS
 AISI304 PRESSED VAT WITHOUT ANGLES
 CUVE MARQUETÉE AISI304 SANS ANGLE



SK26P



SHARK 2P - TAPAS COMPACTA



	MEDIDAS	CUBA	BANDEJA	TEMP. (FOOD ZONE)	LED	GRUPO COMPACTO	
GN	1320x395x340	40mm	6 GN 1/3x40	+2/+6°C	SI	SK26	1.570 €
	1680x395x340	40mm	8 GN 1/3x40	+2/+6°C	SI	SK28	1.690 €
CP	1320x395x340	15mm	CUBA PLANA	+2/+6°C	SI	SK26P	1.550 €
	1680x395x340	15mm	CUBA PLANA	+2/+6°C	SI	SK28P	1.670 €

SAYL

SHARK LINE



CONTACT



+2°C/+6°C



HIGH POWER



1/3 x 40mm



TAPAS



SUSHI



SALAD



FRUIT

EXCLUSIVO EVAPORADOR
EXCLUSIVE EVAPORATOR
ÉVAPORATEUR EXCLUSIF

TEMPERATURA NO REGULABLE - EVAPORADOR HELADO SIEMPRE A 0°C
NON ADJUSTABLE TEMPERATURE - FROSTY EVAPORATOR ALWAYS AT 0°C
TEMPÉRATURE NON RÉGLABLE - ÉVAPORATEUR GLACÉE TOUJOURS À 0°C

PLACA FRÍA Y EVAPORADOR ESTÁTICO
COLD TRAY AND STATIC EVAPORATOR
PLAQUE FROIDE EVAPORATEUR STATIQUE

ESTANTE DE ACERO PARA FACILITAR LA LIMPIEZA
STEEL SHELF TO EASILY CLEAN
ÉTAGÈRE EN ACIER FACILE À NETTOYER



CRISTAL ABATIBLE
FOLDING GLASS
VITRE ABATTABLE



SK28SP

ZONA DE SERVICIO
SERVICE AREA
ZONE DE SERVICE



+8°C /+12°C

+2°C /+6°C



SK28S



SK26S

SHARK 2P - TAPAS COMPACTA - DOBLE FRIO

	MEDIDAS	CUBA	BANDEJA	TEMP. (FOOD ZONE)	LED	DOBLE FRÍO	
GN	1320x395x340	40mm	6 GN 1/3x40	+2/+6°C	SI	SK26S	2.030 €
	1680x395x340	40mm	8 GN 1/3x40	+2/+6°C	SI	SK28S	2.170 €
CP	1320x395x340	15mm	CUBA PLANA	+2/+6°C	SI	SK26SP	2.000 €
	1680x395x340	15mm	CUBA PLANA	+2/+6°C	SI	SK28SP	2.150 €





CONTACT



+2°C/+6°C



HIGH POWER



1/3 x 40mm



TAPAS



SALAD



FRUIT

AÑADE MÓDULOS Y CREA TU DISEÑO A MEDIDA CON CALIDAD Y FIABILIDAD INDUSTRIAL
 ADD MODULES AND CREATE YOUR CUSTOMISED DESIGN WITH INDUSTRIAL QUALITY AND RELIABILITY.
 AJOUTEZ DES MODULES ET CRÉEZ VOTRE DESIGN PERSONNALISÉ AVEC UNE QUALITÉ ET UNE FIABILITÉ INDUSTRIELLES.

UBICA EL GRUPO FRIGORÍFICO DE MANERA QUE NO SEA UNA MOLESTIA PARA TI NI PARA TU CLIENTE
 LOCATE THE REFRIGERATION UNIT SO THAT IT IS NOT A
 IT IS NOT A NUISANCE FOR YOU AND YOUR CUSTOMER
 PLACEZ L'UNITÉ DE REFROIDISSEMENT DE MANIÈRE À CE QU'ELLE NE
 CONSTITUE PAS UNE NUISANCE POUR VOUS ET VOTRE CLIENT



GRUPO FRIGORÍFICO OPCIONAL
 EN TODOS LOS MODELO
 GROUPE FRIGORIFIQUE EN OPTION
 DANS TOUS LES MODÈLES
 OPTIONAL REFRIGERATION UNIT
 IN ALL MODELS

2METROS DE LONGITUD ESTANDAR
 2 METERS STANDARD LENGTH
 LONGUEUR STANDARD DE 2 MÈTRES

NECESITAS MÁS ?? PIDE!
 NEED MORE ? ASK!
 BESOIN DE PLUS ? DEMANDEZ !

SAYL

SHARK LINE

SHARK 2P GRUPO REMOTO

	MEDIDAS	CRISTAL DOBLE AISLADO	BANDEJA	TEMP. (FOOD ZONE)	DOBLE LED	CON GRUPO		SIN GRUPO	
						Model	Price	Model	Price
GN	840x395x340	SI	4 GN 1/3x40	+0/+4°C	SI	SK24GR	1.610 €	SK24GRZ	1.310 €
	1190x395x340	SI	6 GN 1/3x40	+0/+4°C	SI	SK26GR	1.820 €	SK26GRZ	1.510 €
CP	840x395x340	SI	CUBA PLANA	+0/+4°C	SI	SK24GRP	1.570 €	SK24GRPZ	1.270 €
	1540x395x340	SI	CUBA PLANA	+0/+4°C	SI	SK26GRP	1.770 €	SK26GRPZ	1.450 €



BAIN-MARIE



+80°C



DOBLE LED



1/3 x 40mm



TAPAS



BUFFET



SALSAS



DRY



+60°C



INCLUIDO



FOR DISHES



TAPAS



BUFFET



BAKERY



PIZZA



CHURROS

SUPERFICIE APTA PARA APOYAR PLATOS
SURFACE SUITABLE FOR SUPPORTING PLATES
SURFACE PERMETTANT DE POSER DES PLATS

CRISTALES TEMPLADOS
TEMPERED GLASS
VITRES EN VERRE TREMPÉ

HIGH POWER LEDS

TEMPERATURA REGULABLE
TEMPERATURE-CONTROLLED
TEMPÉRATURE RÉGLABLE

CRISTAL ABATIBLE
FOLDING GLASS
VITRE ABATTABLE

FABRICADAS EN ACERO AISI 304
MANUFACTURED IN AISI 304
STAINLESS STEEL
FABRIQUÉ EN ACIER INOX 304

DESAGÜE PARA FACILITAR SU LIMPIEZA
EASY CLEANING DRAINAGE
VIDANGE POUR UN NETTOYAGE FACILE

BANDEJAS INCLUIDAS GN 1/3 X 40
GN 1/3 X 40 TRAYS INCLUDED
PLATEAU INCLUS GN 1/3 X 40

INTERIOR DESMONTABLE PARA SU LIMPIEZA
REMOVABLE INTERIOR FOR EASY CLEANING
NETTOYAGE INÉRIEUR DÉMONTABLE



+80°C

SHARK 2P - MODELOS CALIENTES & NEUTROS



N

MEDIDAS (mm)	MEDIDA ESTANTE	N° ESTANTES	LED	BAÑO MARIA VERSION						SAHARA VERSION					NEUTRAL VERSION		
				POTENCIA	TIPO DE CALOR	TEMP	REF	PVP	POTENCIA	TIPO DE CALOR	TEMP.	REF	PVP	REF	TEMP.	PVP	
840x395x340	820X160	1	SI	720W	BAÑO MARIA	80°C	CK24L	1.050 €	720W	680mm	70°C	SHK24L	1.160 €	NK24L	NEUTRAL	1.050 €	
1190x395x340	1170X160	1	SI	1.040W	BAÑO MARIA	80°C	CK26L	1.150 €	1.040W	680mm	70°C	SHK26L	1.270 €	NK26L	NEUTRAL	1.110 €	

SAYL ✦

SELF-SERVICE
LINE

SELF SERVICE
SAHARA
70°C 

SELF SERVICE
BAÑO MARÍA
80°C 

SELF SERVICE GR
 +2°C / +6°C

IDEAL PARA BUFFETS AUTOSERVICIO
IDEAL FOR SELF-SERVICE BUFFETS
IDÉALE POUR LES BUFFETS SELF-SERVICE





CONTACT



+2°C/+6°C



HIGH POWER



1/3 x 40mm



TAPAS



SALAD



BUFFET



FRUIT

PUERTAS DELANTERAS PARA AUTOSERVICIO
FRONT DOORS FOR SELF SERVICE
PORTES AVANT POUR AUTO-SERVICE

HIGH POWER LEDS

PLACA FRIA
COLD TRAY
PLAQUE FROIDE

+2°C/+6°C



SENSORES OCULTOS PARA FACILITAR SU LIMPIEZA
HIDDEN SENSORS FOR EASY CLEANING
CAPTEURS CACHÉS POUR UN NETTOYAGE FACILE

PUERTAS TRASERAS PARA AUTOSERVICIO
REAR DOORS FOR SELF SERVICE
PORTES ARRIÈRE POUR AUTO-SERVICE

SELF SERVICE TAPAS - GRUPO COMPACTO

	MEDIDAS	CUBA	BANDEJAS	N° PUERTAS DELANTERAS	N° PUERTAS TRASERAS	TEMP. (FOOD ZONE)	LED	GRUPO COMPACTO	
GN	970x380x245	40mm	4 GN 1/3x40	2	2	+2/+6°C	SI	S4N	1.340 €
	1320x380x245	40mm	6 GN 1/3x40	3	3	+2/+6°C	SI	S6N	1.610 €
	1680x380x245	40mm	8 GN 1/3x40	4	4	+2/+6°C	SI	S8N	1.740 €
CP	970x380x245	15mm	SIN BANDEJAS	2	2	+2/+6°C	SI	S4NP	1.320 €
	1320x380x245	15mm	SIN BANDEJAS	3	3	+2/+6°C	SI	S6NP	1.580 €
	1680x380x245	15mm	SIN BANDEJAS	4	4	+2/+6°C	SI	S8NP	1.710 €



CONTACT



+2°C/+6°C



HIGH POWER



1/3 x 40mm



TAPAS



SALAD



FRUIT

AÑADE MÓDULOS Y CREA TU DISEÑO A MEDIDA CON CALIDAD Y FIABILIDAD INDUSTRIAL.
 ADD MODULES AND CREATE YOUR CUSTOMISED DESIGN WITH INDUSTRIAL QUALITY AND RELIABILITY.
 AJOUTEZ DES MODULES ET CRÉÉZ VOTRE DESIGN PERSONNALISÉ AVEC UNE QUALITÉ ET UNE FIABILITÉ INDUSTRIELLES.

UBICA EL GRUPO FRIGORÍFICO DE MANERA QUE NO SEA UNA MOLESTIA PARA TI NI PARA TU CLIENTE
 LOCATE THE REFRIGERATION UNIT SO THAT IT IS NOT A NUISANCE FOR YOU AND YOUR CUSTOMER
 PLACEZ L'UNITÉ DE REFROIDISSEMENT DE MANIÈRE À CE QU'ELLE NE CONSTITUE PAS UNE NUISANCE POUR VOUS ET VOTRE CLIENT



2 METROS DE LONGITUD ESTANDAR
 2 METERS STANDARD LENGTH
 LONGUEUR STANDARD DE 2 MÈTRES

GRUPO FRIGORÍFICO OPCIONAL EN TODOS LOS MODELOS
 OPTIONAL REFRIGERATION UNIT IN ALL MODELS
 GROUPE FRIGORIFIQUE EN OPTION DANS TOUS LES MODÈLES

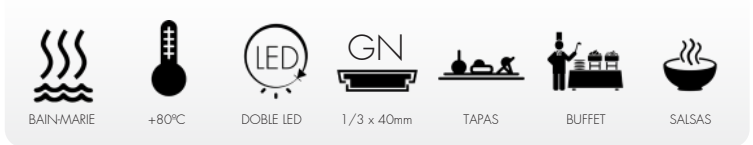
NECESITAS MÁS ?? PIDE!
 NEED MORE ? ASK!
 BESOIN DE PLUS ? DEMANDEZ !

SAYL

LINE
 SELF-SERVICE

SELF-SERVICE - GRUPO REMOTO

	MEDIDAS	CUBA	BANDEJAS	TEMP. (FOOD ZONE)	LED	CON GRUPO	SIN GRUPO
GN	840x395x245	40mm	4 GN 1/3x40	+2/+6°C	SI	S4GR 1.630 €	S4GRZ 1.340 €
	1175x395x245	40mm	6 GN 1/3x40	+2/+6°C	SI	S6GR 1.770 €	S6GRZ 1.450 €
	1540x395x245	40mm	8 GN 1/3x40	+2/+6°C	SI	S8GR 1.920 €	S8GRZ 1.620 €
CP	840x395x245	15mm	SIN BANDEJAS	+2/+6°C	SI	S4GRP 1.600 €	S4GRPZ 1.300 €
	1175x395x245	15mm	SIN BANDEJAS	+2/+6°C	SI	S6GRP 1.710 €	S6GRPZ 1.400 €
	1540x395x245	15mm	SIN BANDEJAS	+2/+6°C	SI	S8GRP 1.840 €	S8GRPZ 1.530 €



PUERTAS DELANTERAS Y TRASERAS PARA AUTOSERVICIO
 FRONT AND REAR DOORS FOR SELF-SERVICE
 PORTES AVANT ET ARRIÈRE POUR AUTO-SERVICE

CRISTALES TEMPLADOS
 TEMPERED GLASS
 VITRES EN VERRE TREMPÉ

TEMPERATURA REGULABLE
 TEMPERATURE-CONTROLLED
 TEMPÉRATURE RÉGLABLE

FABRICADAS EN ACERO AISI 304
 MANUFACTURED IN AISI 304
 STAINLESS STEEL
 FABRIQUÉES EN ACIER INOX 304



CSS6L



DESAGÜE PARA FACILITAR SU LIMPIEZA
 EASY CLEANING DRAINAGE
 VIDANGE POUR UN NETTOYAGE FACILE

BANDEJAS INCLUIDAS GN 1/3 X 40
 GN 1/3 X 40 TRAYS INCLUDED
 PLATEAUX INCLUS GN 1/3 X 40



INTERIOR DESMONTABLE PARA SU LIMPIEZA
 REMOVABLE INTERIOR FOR EASY CLEANING
 INTÉRIEUR DÉMONTABLE FACILE À NETTOYER

SHS6L

SHM



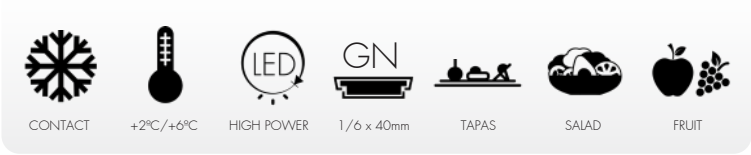
S6-NE



SELF-SERVICE - MODELOS CALIENTES & NEUTROS



MEDIDAS (mm)	N° ESTANTES	LED	BAÑO MARIA VERSION						SAHARA VERSION					NEUTRAL VERSION		
			POTENCIA	TIPO DE CALOR	TEMP.	REF	PVP	POTENCIA	TIPO DE CALOR	TEMP.	REF	PVP	REF	TEMP.	PVP	
840x395x245	0	SI	720W	BAÑO MARIA	80°C	CSS4L	1.060 €	720W	SECO	70°C	SHS4L	1.170 €	S4-NE	NEUTRAL	1.040 €	
1190x395x245	0	SI	1.040W	BAÑO MARIA	80°C	CSS6L	1.190 €	1.040W	SECO	70°C	SHS6L	1.310 €	S6-NE	NEUTRAL	1.150 €	
500x350x230	0	NO						400W	SECO	70°C	SHM	460 €				



LA VITRINA MÁS ESTRECHA DEL MERCADO
 THE NARROWEST DISPLAY CABINET IN THE MARKET
 LA VITRINE LA PLUS ÉTROITE DU MARCHÉ

HIGH POWER LEDS

GRUPO MOTOR MÁS REDUCIDO DEL MERCADO
 THE MOST REDUCED ENGINE OF THE MARKET
 GROUPE MOTEUR LE PLUS RÉDUIT DU MARCHÉ



260mm



ESTANTE INTERMEDIO DE CRISTAL
 MIDDLE GLASS SHELF
 ÉTAGÈRE INTERMÉDIAIRE EN VERRE

BANDEJAS INCLUIDAS GN 1/6 X 40
 GN 1/6 X 40 TRAYS INCLUDED
 BACS INCLUS GN 1/6 X 40



"SAYL BLUE" DIGITAL CONTROL

+2°C/+6°C

SAYL

LINE
 SLIM



STATIC



+2°C/+6°C



HIGH POWER



1/6 x 40 mm



TAPAS



SUSHI



SALAD



FRUIT

EXCLUSIVO EVAPORADOR ANTIGOTEO
EXCLUSIVE ANTI-DRIP EVAPORATOR
ÉVAPORATEUR EXCLUSIF ANTI-GOUTTE

GRUPO MOTOR MÁS REDUCIDO DEL MERCADO
THE MOST REDUCED ENGINE OF THE MARKET
GROUPE MOTEUR LE PLUS RÉDUIT DU MARCHÉ

CRISTALES TEMPLADOS
TEMPERED GLASS
VITRE EN VERRE TREMPÉ





 +8°C /+12°C

 +2°C /+6°C

PLACA FRÍA Y EVAPORADOR ESTÁTICO
COLD TRAY AND STATIC EVAPORATOR
PLAQUE FROIDE ET L'ÉVAPORATEUR STATIQUE

SLIM TAPAS - SLIM DOBLE FRIO

					 GRUPO COMPACTO			 DOBLE FRIO		
MEDIDAS	ESTANTE NEUTRO	BANDEJA	TEMP. (FOOD ZONE)	LED	REF.	TEMP. (ESTANTE)	PVP	REF.	TEMP. (ESTANTE)	PVP
1350x260x400	1130 x150	7 GN 1/6x40	+2/+6°C	SI	VSL7	NEUTRAL	1.590 €	VSL7S	+8/+12°C	1.870 €



CONTACT



+2°C/+6°C



HIGH POWER



1/3 x 40mm



TAPAS



SALAD



FRUIT

DISPONIBLE EN 5 COLORES ESTÁNDAR
AVAILABLE IN 5 STANDARD COLORS
DISPONIBLE EN 5 COLORIS STANDARD

CRISTAL ABATIBLE PARA FACILITAR SU LIMPIEZA
FOLDING GLASS FOR EASY CLEANING
VITRE ABATIBLE POUR FACILITER LE NETTOYAGE



V8N


+2°C/+6°C

VITRINA CON MÁXIMA VISIBILIDAD
MAXIMUM VISIBILITY DISPLAY CABINET
VITRINE AVEC UN MAXIMUM DE VISIBILITÉ



V4N









V4NI

BANDEJAS INCLUIDAS GN 1/3 X 40
TRAYS INCLUDED GN 1/3 X 40
BACS INCLUS GN 1/3 X 40



V4B

CLASSIC TAPAS

	MEDIDAS	CUBA	BANDEJAS	RANGE	LED	GRUPO COMPACTO						PVP
												
GN	1085x395x245	40mm	4 GN 1/3x40	+2 /+6 °C	SI	V4E	V4A	V4R	V4N	V4NI	V4B	1.180 €
GN	1438x395x245	40mm	6 GN 1/3x40	+2 /+6 °C	SI	V6E	V6A	V6R	V6N	V6NI	V6B	1.340 €
GN	1788x395x245	40mm	8 GN 1/3x40	+2 /+6 °C	SI	V8E	V8A	V8R	V8N	V8NI	V8B	1.470 €
CP	1085x395x245	15mm	SIN BANDEJAS	+2 /+6 °C	SI	V4EP	V4AP	V4RP	V4NP	V4NPI	V4BP	1.150 €
CP	1438x395x245	15mm	SIN BANDEJAS	+2 /+6 °C	SI	V6EP	V6AP	V6RP	V6NP	V6NPI	V6BP	1.290 €
CP	1788x395x245	15mm	SIN BANDEJAS	+2 /+6 °C	SI	V8EP	V8AP	V8RP	V8NP	V8NPI	V8BP	1.420 €

SAYL

LINE

CLASSIC



STATIC



+2°C/+6°C



HIGH POWER



1/3 x 40mm



TAPAS



SUSHI



SALAD



FRUIT

PLACA FRÍA Y EVAPORADOR ESTÁTICO
COLD TRAY AND STATIC EVAPORATOR
PLAQUE FROIDE ET L'ÉVAPORATEUR STATIQUE

SISTEMA "LIMPIEZA FÁCIL" SIN ÁNGULOS EN LA CUBA
"EASY TO CLEAN" SYSTEM VAT WITHOUT ANGLES
SYSTÈME "NETTOYAGE FACILE" SANS ANGLE DANS LA CUVE

EXCLUSIVO EVAPORADOR ANTIGOTEO
EXCLUSIVE ANTI-DRIP EVAPORATOR
ÉVAPORATEUR EXCLUSIF ANTI-GOUTTE



CRISTAL ABATIBLE PARA FACILITAR SU LIMPIEZA
FOLDING GLASS FOR EASY CLEANING
VITRE ABATTABLE POUR FACILITER LE NETTOYAGE

+2°C/+6°C

BANDEJA DE RECOGIDA DE AGUA AUTOMÁTICA
AUTOMATIC WATER COLLECTION TRAY
BAC DE RÉCUPÉRATION D'EAU AUTOMATIQUE

CLASSIC DOBLE FRÍO

		DOBLE FRÍO										
	MEDIDAS	CUBA	BANDEJAS	RANGE	LED						PVP	
GN	1085x395x245	40mm	4 GN 1/3x40	+2 / +6 °C	SI	VS4E	VS4A	VS4R	VS4N	VS4NI	VS4B	1.580 €
	1438x395x245	40mm	6 GN 1/3x40	+2 / +6 °C	SI	VS6E	VS6A	VS6R	VS6N	VS6NI	VS6B	1.710 €
	1788x395x245	40mm	8 GN 1/3x40	+2 / +6 °C	SI	VS8E	VS8A	VS8R	VS8N	VS8NI	VS8B	1.880 €
CP	1085x395x245	15mm	SIN BANDEJAS	+2 / +6 °C	SI	VS4EP	VS4AP	VS4RP	VS4NP	VS4NPI	VS4BP	1.530 €
	1438x395x245	15mm	SIN BANDEJAS	+2 / +6 °C	SI	VS6EP	VS6AP	VS6RP	VS6NP	VS6NPI	VS6BP	1.670 €
	1788x395x245	15mm	SIN BANDEJAS	+2 / +6 °C	SI	VS8EP	VS8AP	VS8RP	VS8NP	VS8NPI	VS8BP	1.840 €



AÑADE MÓDULOS Y CREA TU DISEÑO A MEDIDA CON CALIDAD Y FIABILIDAD INDUSTRIAL
 ADD MODULES AND CREATE YOUR CUSTOMISED DESIGN WITH INDUSTRIAL QUALITY AND RELIABILITY.
 AJOUTEZ DES MODULES ET CRÉEZ VOTRE DESIGN PERSONNALISÉ AVEC UNE QUALITÉ ET UNE FIABILITÉ INDUSTRIELLES.

UBICA EL GRUPO FRIGORÍFICO DE MANERA QUE
 NO SEA UNA MOLESTIA PARA TI NI PARA TU CLIENTE
 LOCATE THE REFRIGERATION UNIT SO THAT IT IS NOT A
 IT IS NOT A NUISANCE FOR YOU AND YOUR CUSTOMER
 PLACEZ L'UNITÉ DE REFOIDISSEMENT DE MANIÈRE À CE QU'ELLE NE
 CONSTITUE PAS UNE NUISANCE POUR VOUS ET VOTRE CLIENT



GRUPO FRIGORÍFICO OPCIONAL
 EN TODOS LOS MODELO
 OPTIONAL REFRIGERATION UNIT
 IN ALL MODELS
 GROUPE FRIGORIFIQUE EN OPTION
 DANS TOUS LES MODÈLES

2METROS DE LONGITUD ESTANDAR
 2 METERS STANDARD LENGTH
 LONGUEUR STANDARD DE 2 MÈTRES

NECESITAS MÁS ?? PIDE!
 NEED MORE ? ASK!
 BESOIN DE PLUS ? DEMANDEZ !

CLASSIC 1P - GRUPO REMOTO

	MEDIDAS	CUBA	BANDEJAS	TEMP. (FOOD ZONE)	LED	CON GRUPO	SIN GRUPO
GN	840x395x245	40mm	4 GN 1/3x40	+2/+6°C	SI	V4GR 1.410 €	V4GRZ 1.050 €
	1190x395x245	40mm	6 GN 1/3x40	+2/+6°C	SI	V6GR 1.510 €	V6GRZ 1.180 €
CP	840x395x245	15mm	SIN BANDEJAS	+2/+6°C	SI	V4GRP 1.320 €	V4GRPZ 1.020 €
	1190x395x245	15mm	SIN BANDEJAS	+2/+6°C	SI	V6GRP 1.430 €	V6GRPZ 1.140 €



LINE
CLASSIC



BAIN-MARIE



+80°C



DOBLE LED



1/3 x 40mm



TAPAS



BUFFET



SALSAS



DRY



+60°C



INCLUIDO



FOR DISHES



TAPAS



BUFFET



BAKERY



PIZZA



CHURROS

SUPERFICIE APTA PARA APOYAR PLATOS
SURFACE SUITABLE FOR SUPPORTING PLATES
SURFACE PERMETTANT DE POSER DES PLATS

CRISTALES TEMPIADOS
TEMPERED GLASS
VITRES EN VERRE TREMPÉ

HIGH POWER LEDS

TEMPERATURA REGULABLE
TEMPERATURE-CONTROLLED
TEMPÉRATURE RÉGLABLE

CRISTAL ABATIBLE
FOLDING GLASS
VITRE ABATTABLE

FABRICADAS EN ACERO AISI 304
MANUFACTURED IN AISI 304
STAINLESS STEEL
FABRIQUÉ EN ACIER INOX 304



DESAGÜE PARA FACILITAR SU LIMPIEZA
EASY CLEANING DRAINAGE
VIDANGE POUR UN NETTOYAGE FACILE

BANDEJAS INCLUIDAS GN 1/3 X 40
GN 1/3 X 40 TRAYS INCLUDED
PLATEAU INCLUS GN 1/3 X 40

INTERIOR DESMONTABLE PARA SU LIMPIEZA
REMOVABLE INTERIOR FOR EASY CLEANING
NETTOYAGE INÉRIEUR DÉMONTABLE

C6L

SH6L



+80°C



V4-NE



N

CLASSIC 1P - MODELOS CALIENTES & NEUTROS

MEDIDAS (mm)	TERMOSTATO DIGITAL	DOBLE LED ESTANTE	BAÑO MARIA VERSION						SAHARA VERSION					NEUTRAL VERSION		
			POTENCIA	TIPO DE CALOR	TEMP	REF	PVP	POTENCIA	TIPO DE CALOR	TEMP	REF	PVP	REF	TEMP	PVP	
840x395x245	SI	NO	700W	BAÑO MARIA	80°C	C4	730 €	700W	SECO	70°C	SH4	820 €				
1190x395x245	SI	NO	1.000W	BAÑO MARIA	80°C	C6	830 €	1.000W	SECO	70°C	SH6	950 €				
840x395x245	SI	SI	720W	BAÑO MARIA	80°C	C4L	820 €	720W	SECO	70°C	SH4L	890 €	V4-NE	NEUTRAL	910 €	
1190x395x245	SI	SI	1.020W	BAÑO MARIA	80°C	C6L	920 €	1.020W	SECO	70°C	SH6L	990 €	V6-NE	NEUTRAL	1.030 €	



DOS PISOS SAHARA
60°C



DOS PISOS
BAÑO MARÍA
80°C



DOS PISOS TAPAS
+2°C / +6°C



V26N



V26NI

SAYL ✦

CLASSIC 2P LINE



CONTACT



+2°C/+6°C



HIGH POWER



1/3 x 40mm



TAPAS



SALAD



FRUIT

VITRINA CON MÁXIMA VISIBILIDAD
MAXIMUM VISIBILITY DISPLAY CABINET
VITRINE AVEC UN MAXIMUM DE VISIBILITÉ

ESTANTE INTERMEDIO DE CRISTAL
MIDDLE GLASS SHELF
ETAGÈRE INTERMÉDIAIRE EN VERRE

CRISTAL ABATIBLE PARA FACILITAR LA LIMPIEZA
FOLDING GLASS FOR EASY CLEANING
VITRE ABATTABLE POUR FACILITER LE NETTOYAGE

DISPONIBLE EN 5 COLORES ESTÁNDAR
AVAILABLE IN 5 STANDARD COLORS
DISPONIBLE EN 5 COLORIS STANDARD

BISAGRA FRONTAL INVISIBLE
INVISIBLE FRONT HINGE
CHARNIÈRE FRONTALE INVISIBLE







V28B

DISEÑADA PARA EVITAR LA EXPULSIÓN DE AIRE CALIENTE AL USUARIO O AL CLIENTE
DESIGNED TO AVOID THE EXPULSION OF WARM AIR DIRECT TO THE CLIENT
CONÇUE DE FAÇON À ÉVITER L'EXPULSION DE L'AIR CHAUD SUR L'UTILISATEUR ET SUR LE CLIENT.

 +2°C/+6°C



CLASSIC 2P TAPAS

MEDIDAS	CUBA	BANDEJAS	RANGE	LED	GRUPO COMPACTO						PVP
											
1085x395x360	40mm	4 GN 1/3x40	+2 /+6 °C	SI	V24E	V24A	V24R	V24N	V24NI	V24B	1.320 €
1438x395x360	40mm	6 GN 1/3x40	+2 /+6 °C	SI	V26E	V26A	V26R	V26N	V26NI	V26B	1.490 €
1788x395x360	40mm	8 GN 1/3x40	+2 /+6 °C	SI	V28E	V28A	V28R	V28N	V28NI	V28B	1.670 €
1085x395x360	15mm	SIN BANDEJAS	+2 /+6 °C	SI	V24EP	V24AP	V24RP	V24NP	V24NIP	V24BP	1.290 €
1438x395x360	15mm	SIN BANDEJAS	+2 /+6°C	SI	V26EP	V26AP	V26RP	V26NP	V26NIP	V26BP	1.460 €
1788x395x360	15mm	SIN BANDEJAS	+2 /+6°C	SI	V28EP	V28AP	V28RP	V28NP	V28NIP	V28BP	1.620 €



AÑADE MÓDULOS Y CREA TU DISEÑO A MEDIDA CON CALIDAD Y FIABILIDAD INDUSTRIAL
 ADD MODULES AND CREATE YOUR CUSTOMISED DESIGN WITH INDUSTRIAL QUALITY AND RELIABILITY.
 AJOUTEZ DES MODULES ET CRÉÉZ VOTRE DESIGN PERSONNALISÉ AVEC UNE QUALITÉ ET UNE FIABILITÉ INDUSTRIELLES.

UBICA EL GRUPO FRIGORÍFICO DE MANERA QUE NO SEA UNA MOLESTIA PARA TI NI PARA TU CLIENTE
 LOCATE THE REFRIGERATION UNIT SO THAT IT IS NOT A
 IT IS NOT A NUISANCE FOR YOU AND YOUR CUSTOMER
 PLACEZ L'UNITÉ DE REFROIDISSEMENT DE MANIÈRE À CE QU'ELLE NE
 CONSTITUE PAS UNE NUISANCE POUR VOUS ET VOTRE CLIENT



2 METROS DE LONGITUD ESTANDAR
 2 METERS STANDARD LENGTH
 LONGUEUR STANDARD DE 2 MÈTRES

NECESITAS MÁS ?? PIDE!
 NEED MORE ? ASK!
 BESOIN DE PLUS ? DEMANDEZ !

GRUPO FRIGORÍFICO OPCIONAL
 EN TODOS LOS MODELO
 OPTIONAL REFRIGERATION UNIT
 IN ALL MODELS
 GROUPE FRIGORIFIQUE EN OPTION
 DANS TOUS LES MODÈLES

SAYL

CLASSIC 2P LINE

CLASSIC 2P - GRUPO REMOTO

	MEDIDAS	CUBA	BANDEJAS	TEMP. (FOOD ZONE)	LED	CON GRUPO	SIN GRUPO
GN	840x395x360	40mm	4 GN 1/3x40	+2/+6°C	SI	V24GR 1.450 €	V24GRZ 1.220 €
	1190x395x360	40mm	6 GN 1/3x40	+2/+6°C	SI	V26GR 1.560 €	V26GRZ 1.410 €
CP	840x395x360	15mm	SIN BANDEJAS	+2/+6°C	SI	V24GRP 1.400 €	V24GRPZ 1.180 €
	1190x395x360	15mm	SIN BANDEJAS	+2/+6°C	SI	V26GRP 1.510 €	V26GRPZ 1.350 €



BAIN-MARIE



+80°C



DOBLE LED



1/3 x 40mm



TAPAS



BUFFET



SALSAS



DRY



+60°C



INCLUIDO



FOR DISHES



TAPAS



BUFFET



BAKERY



PIZZA



CHURROS

SUPERFICIE APTA PARA APOYAR PLATOS
SURFACE SUITABLE FOR SUPPORTING PLATES
SURFACE PERMETTANT DE POSER DES PLATS


HIGH POWER LEDS

TEMPERATURA REGULABLE
TEMPERATURE-CONTROLLED
TEMPÉRATURE RÉGLABLE

CRISTAL ABATIBLE
FOLDING GLASS
VITRE ABATTABLE

CRISTALES TEMPIADOS
TEMPERED GLASS
VITRES EN VERRE TREMPÉ

FABRICADAS EN ACERO AISI 304
MANUFACTURED IN AISI 304
STAINLESS STEEL
FABRIQUÉES EN ACIER INOX 304



C26L

SH26L

BANDEJAS INCLUIDAS GN 1/3 X 40
GN 1/3 X 40 TRAYS INCLUDED
PLATEAUX INCLUS GN 1/3 X 40

INTERIOR DESMONTABLE PARA SU LIMPIEZA
REMOVABLE INTERIOR FOR EASY CLEANING
NETTOYAGE INÉRIEUR DÉMONTABLE



+80°C

V24-NE

CLASSIC 2P - MODELOS CALIENTES & NEUTROS



N

MEDIDAS (mm)	ESTANTE INTERMEDIO	DOBLE LED ESTANTE	BAÑO MARIA VERSION						SAHARA VERSION					NEUTRAL VERSION		
			POTENCIA	TIPO DE CALOR	TEMP	REF	PVP	POTENCIA	TIPO DE CALOR	TEMP	REF	PVP	REF	TEMP	PVP	
840x395x360	SI	NO	700W	BAÑO MARIA	80°C	C24	790 €	700W	SECO	70°C	SH24	890 €				
1190x395x360	SI	NO	1.000W	BAÑO MARIA	80°C	C26	910 €	1.000W	SECO	70°C	SH26	990 €				
840x395x360	SI	SI	720W	BAÑO MARIA	80°C	C24L	920 €	720W	SECO	70°C	SH24L	980 €	V24-NE	NEUTRAL	910 €	
1190x395x360	SI	SI	1.020W	BAÑO MARIA	80°C	C26L	1.000 €	1.020W	SECO	70°C	SH26L	1.080 €	V26-NE	NEUTRAL	1.030 €	



TAPAS MINIMAL

SAYL



TRANSPARENCIA COMPLETA, SIN PERFILERIA NI TORNILLERIA EN LA PARTE FRONTAL
COMPLETE TRANSPARENCY, WITHOUT PROFILES OR SCREWS ON THE FRONT PART
 TRANSPARENCE COMPLETE, SANS PROFILS NI VIS SUR LA PARTIE AVANT



MÁXIMA INTEGRACIÓN CON CALIDAD Y FIABILIDAD INDUSTRIAL
MAXIMUM INTEGRATION WITH QUALITY AND INDUSTRIAL RELIABILITY
 INTÉGRATION MAXIMALE AVEC QUALITÉ ET FIABILITÉ INDUSTRIELLES



FÁCIL Y AMPLIO ACCESO TRASERO PARA UN TRABAJO EXIGENTE Y CONTINUO.
EASY AND WIDE REAR ACCESS FOR A JOB DEMANDING AND CONTINUOUS.
 ACCÈS ARRIÈRE FACILE ET LARGE POUR UN TRAVAIL EXIGEANT ET CONTINU.



SUPERFICIE APTA PARA APOYAR PLATOS
SURFACE SUITABLE FOR SUPPORTING PLATES
 SURFACE PERMETTANT DE POSER DES PLATS



CONTACT



+2°C/+6°C



HIGH POWER



1/3 x 40mm



TAPAS



SALAD



FRUIT



SAYL ✦
TAPAS MINIMAL

TAPAS MINIMAL

MEDIDAS TOTALES	MEDIDAS ENCASTE (A x B)	MEDIDA MAX. SOBRE (C)	BANDEJAS	LED	PROFUNDIDAD CUBA	TEMP. (FOOD ZONE)	DROP-IN COMPACTO		GRUPO REMOTO		SIN GRUPO	
1190x410x380	1.140x350	90mm	6GN 1/3-40	SI	40mm	+2°C/+6°C	MI-6	1.800 €	MI-6R	2.020 €	MI-6RZ	1.530 €
1540x410x380	1.490x350	90mm	8GN 1/3-40	SI	40mm	+2°C/+6°C	MI-8	1.870 €	MI-8R	2.090 €	MI-8RZ	1.620 €





CUBAS DROP-IN

MEDIDAS CUBA	MEDIDAS ENCASTE (A x B)	MEDIDA MAX. SOBRE (C)	BANDEJAS	LED	PROFUNDIDAD CUBA	TEMP. (FOOD ZONE)	DROP-IN COMPACTO		GRUPO REMOTO		SIN GRUPO	
1170x375x251	1.140x350	90mm	6GN 1/3-40	NO	40mm	+2°C/+6°C	D-6	1.390 €	D-6R	1.320 €	D-6RZ	1.110 €
1520x375x251	1.490x350	90mm	8GN 1/3-40	NO	40mm	+2°C/+6°C	D-8	1.490 €	D-8R	1.400 €	D-8RZ	1.190 €

BANDEJAS INCLUIDAS GN 1/3 X 40
GN 1/3 X 40 TRAYS INCLUDED
PLATEAUX INCLUS GN 1/3 X 40

DESAGÜE PARA FACILITAR SU LIMPIEZA
EASY CLEANING DRAINAGE
ÉGOUTTER POUR UN NETTOYAGE FACILE



C4Z



C4ZS

CONTROL DIGITAL
TEMPERATURA REGULABLE
TEMPERATURE-CONTROLLED
TEMPÉRATURE RÉGLABLE

FABRICADAS EN ACERO AISI 304
MANUFACTURED IN
AISI304 STAINLESS STEEL
FABRIQUÉ EN ACIER INOX 304

BASES CALIENTES - MODELOS BAÑO MARIA & SAHARA



MEDIDAS (mm)	TERMOSTATO DIGITAL	ACERO INOX	BAÑO MARIA VERSION					SAHARA VERSION				
			POTENCIA	TIPO DE CALOR	TEMP	REF	PVP	POTENCIA	TIPO DE CALOR	TEMP	REF	PVP
840x395x80	SI	SI	700W	BAÑO MARIA	80°C	C4Z	520 €	700W	SECO	70°C	C4ZS	530 €
1190x395x80	SI	SI	1.000W	BAÑO MARIA	80°C	C6Z	550 €	1.000W	SECO	70°C	C6ZS	560 €



BAR

SPIRITS:
 Gin
 Vodka
 Rum
 Whisky
 Tequila
 Amaretto
 Cointreau
 Orange Juice
 Cranberry Juice
 Lemon-Lime
 Soda Water


WINE:
 Cabernet Sauvignon
 Pinot Noir
 Merlot
 Chardonnay
 Sauvignon Blanc
 Pinot Grigio

BEER:
 Pilsener
 Lager
 IPA
 Stout
 Ale

SIGNATURE COCKTAILS:
House Signature
 A unique blend of fresh ingredients
 with a hint of citrus and a touch
 of spice. 100% Natural.

SIGNATURE MOCHI'S:
Asian House Blend
 A unique blend of fresh ingredients
 with a hint of citrus and a touch
 of spice. 100% Natural.

NEUTRAL LINE



VISION



PITAGORAS



ZEPPELIN



RECTOS



PERFIL PROTECTOR DE CRISTAL
GLASS PROTECTOR PROFILE
 PROFILÉ PROTECTEUR DE LA VITRE



MEJOR CON ILUMINACIÓN!
BETTER WITH LIGHTING !
 MIEUX AVEC L'ÉCLAIRAGE !



SERIGRAFÍA VITRIFICADA
VITRIFIED SCREENPRINT
 ÉCRAN VITRIFIÉ



CRISTALES TEMPLADOS
TEMPERED GLASS
 VITRES EN VERRE TREMPÉ

ocial
BURGER

SAYI

NEUTRAL LINE

NUTELLA KITKAT



KINDER BUENO

(nutella filling)



WAGON WHEEL

(jam filling)



CADBURY TRIPLE CHOCOLATE

chocolate filling





CRISTALES TEMPLADOS
TEMPERED GLASS
VITRES EN VERRE TREMPÉ

PERFIL PROTECTOR DE CRISTAL
GLASS PROTECTIVE PROFILE
PROFILÉ PROTECTEUR DES VITRES



SUPERFICIE APTA PARA APOYAR PLATOS
SURFACE SUITABLE FOR SUPPORTING PLATES
SURFACE PERMETTANT DE POSER DES PLATS

LATERALES DE CRISTAL TEMPLADO CON PINTURA VITRIFICADA
TEMPERED GLASS LATERAL WITH VITRIFIED PAINT
LATERAUX EN VERRE TREMPÉ AVEC PEINTURE VITRIFIÉE

NEW



EP20BL



EP20ML



EP20SL



DESMONTADOS CON SU MALETA DE TRANSPORTE
UNASSEMBLED IN A TRANSPORT CASE
DÉMONTÉS DANS UNE MALETTE DE TRANSPORT

EXPOSITORES NEUTROS CRISTAL RECTO 1 PISO

MEDIDAS	ESTANTES	MONTADO	CRISTALES TEMPLADOS	PUERTAS TRASERAS	NEUTRAL	
					SIN LED	CON LED
555x330x215	NO	NO	SI	SI	EP20S 240 €	EP20SL 390 €
920x330x215	NO	NO	SI	SI	EP20M 250 €	EP20ML 410 €
1200x330x215	NO	NO	SI	SI	EP20B 370 €	EP20BL 520 €

Opción de doble puerta para autoservicio en todos los modelos.
Self-service double door option in all models.
Option pour tous les modèles d'une double porte pour self service.

NEUTRAL



SUPERFICIE APTA PARA APOYAR PLATOS
 SURFACE SUITABLE FOR SUPPORTING PLATES
 SURFACE PERMETTANT DE POSER DES PLATS

PERFIL PROTECTOR DE CRISTAL
 GLASS PROTECTOR PROFILE
 PROFILÉ PROTECTEUR DE LA VITRE



VITRINA CON LA MÁXIMA VISIBILIDAD
 MAXIMUM VISIBILITY DISPLAY CABINET
 VITRINE AVEC UN MAXIMUM DE VISIBILITÉ

LATERALES DE CRISTAL TEMPLADO CON PINTURA VITRIFICADA
 TEMPERED GLASS LATERAL WITH VITRIFIED PAINT
 LATÉRAUX EN VERRE TREMPÉ AVEC PEINTURE VITRIFIÉE



EP36BL



EP36ML



EP36SL


SAYL
 NEUTRAL LINE

N

EXPOSITORES NEUTROS CRISTAL RECTO 2P

MEDIDAS	ESTANTES	MONTADO	CRISTALES TEMPLADOS	PUERTAS TRASERAS	NEUTRAL	
					SIN LED	CON LED
555X390X375	300X535	NO	SI	SI	EP36S 340 €	EP36SL 500 €
920X330X315	300X900	NO	SI	SI	EP30M 320 €	EP30ML 480 €
920X390X375	300X900	NO	SI	SI	EP36M 350 €	EP36ML 510 €
1200X390X375	300X1180	NO	SI	SI	EP36B 480 €	EP36BL 630 €

Opción de doble puerta para autoservicio en todos los modelos.
 Self-service double door option in all models.
 Option pour tous les modèles d'une double porte pour self service.



Muestra tus producto

Show your products

Montrez vos produits

Protege a tus clientes

Protect your customers.

Protégez vos clients.

No renuncies al espacio en barra

Don't give up bar space

N'abandonnez pas l'espace bar

PERFIL PROTECTOR DE CRISTAL
GLASS PROTECTOR PROFILE
PROFILÉ PROTECTEUR DE LA VITRE



ZONA LIBRE
FREE ZONE
ZONE LIBRE

260mm

BASE CRISTALES TEMPLADOS
BASE TEMPERED GLASS
BASE VERRE TREMPÉ

INCREÍBLE EFECTO VOLADOR
AMAZING FLYING EFFECT
EFFET DE VOL INCROYABLE

N



EXPOSITORES NEUTROS ZEPPELIN - CON ESTANTE Y PASAPLATOS

MEDIDAS	ESTANTES	MONTADO	CRISTALES TEMPLADOS	PUERTAS TRASERAS	NEUTRAL	
					SIN LED	CON LED
555X390X635	300X535	NO	SI	SI	EP36ZS 450 €	EP36ZSL 620 €
920X390X635	300X900	NO	SI	SI	EP36ZM 470 €	EP36ZML 630 €

Opción de doble puerta para autoservicio en todos los modelos.
Self-service double door option in all models.
Option pour tous les modèles d'une double porte pour self service.



NEUTRAL



OPCIONAL



BAKERY



BUFFET



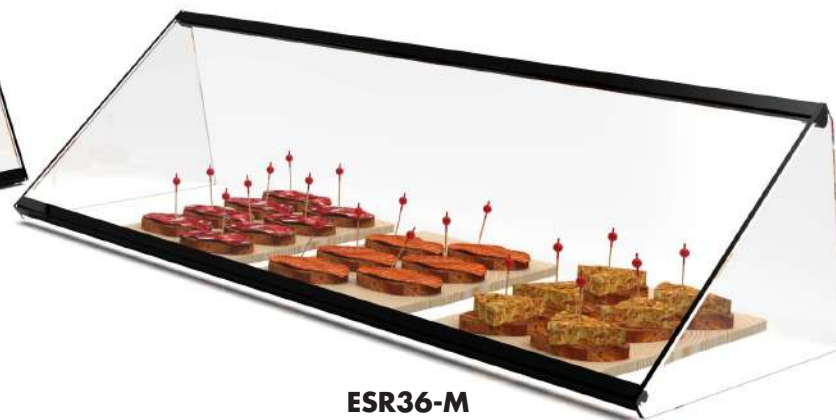
SANDWICH



SNACKS



ESR36-M
920X240X340



ESR36-M
920X340X240

SAYL

NEUTRAL LINE

EXPOSITORES NEUTROS PITAGORAS

N

NEUTRAL

MEDIDAS	BASE	ESTANTES	CRISTALES TEMPLADOS	PUERTAS TRASERAS	LED	REF.	PVP
555X340X240	NO	NO	SI	NO	NO	ESR36-S	130 €
920X340X240	NO	NO	SI	NO	NO	ESR36-M	150 €
1190X340X240	NO	NO	SI	NO	NO	ESR36-B	170 €

ES4
840X380X170



ES6
1190X380X170



EXPOSITORES NEUTROS SYMPLY

N

						NEUTRAL	
<i>MEDIDAS</i>	<i>BASE</i>	<i>ESTANTES</i>	<i>CRISTALES TEMPLADOS</i>	<i>PUERTAS TRASERAS</i>	<i>LED</i>	<i>REF.</i>	<i>PVP</i>
840X380X170	NO	NO	SI	NO	NO	ES4	230 €
1190X380X170	NO	NO	SI	NO	NO	ES6	250 €



NEUTRAL



OPCIONAL



BAKERY



BUFFET



SANDWICH



SNACKS



E6L
1190X380X170



E6L
1190X380X170

DESMONTADOS CON SU MALETA DE TRANSPORTE
UNASSEMBLED IN A TRANSPORT CASE
DÉMONTÉS DANS UNE MALETTE DE TRANSPORT

SAYL

NEUTRAL LINE

EXPOSITORES NEUTROS CRISTAL CURVADO

N

NEUTRAL

MEDIDAS	ESTANTES	CRISTALES TEMPLADOS	PUERTAS TRASERAS	LED	NEUTRAL	
					REF.	PVP
840X380X170	NO	SI	SI	NO	E4	330 €
840X380X170	NO	SI	SI	SI	E4L	480 €
1190X380X170	NO	SI	SI	NO	E6	370 €
1190X380X170	NO	SI	SI	SI	E6L	540 €



E26L
1190X380X290
ESTANTE : 1175X195



E26L
1190X380X290
ESTANTE : 1175X195

EXPOSITORES NEUTROS CRISTAL CURVADO CON ESTANTE

N

MEDIDAS	ESTANTES	CRISTALES TEMPLADOS	PUERTAS TRASERAS	LED	NEUTRAL	
					REF.	PVP
840X380X290	825X195	SI	SI	NO	E24	420 €
840X380X290	825X195	SI	SI	SI	E24L	550 €
1190X380X290	1175X195	SI	SI	NO	E26	480 €
1190X380X290	1175X195	SI	SI	SI	E26L	590 €



NEUTRAL



OPCIONAL



BAKERY



BUFFET



SANDWICH



SNACKS



EPV100

1000X600X515

SAYL ✦

VISION LINE

EPV60

600X600X515






 MÁXIMA TRANSPARENCIA
 MAXIMUM TRANSPARENCY
 TRANSPARENCE MAXIMALE

Cristales completamente limpios de estructuras para conseguir una la máxima visión del producto sin interferencias.

The product is illuminated from two light lines to achieve perfect illumination of the product without undesirable shadows

Vitres sans structure afin d'obtenir un maximum de visibilité du produit sans interférence.



HABITABILIDAD REGULABLE
 ADJUSTABLE HABITABILITY
 HABITACLE RÉGLABLE

Grandes estantes de cristal templado regulables que permiten aumentar la habitabilidad del espacio interior al máximo

The product is illuminated from two light lines to achieve perfect illumination of the product without undesirable shadows

Grandes étagères réglables en verre trempé permettant d'augmenter au maximum l'habitacle de l'espace intérieur.



DOBLE LED EN CADA ALTURA
 DOUBLE LED AT EVERY HEIGHT
 DOUBLE LED A CHAQUE ÉTAGE

Se ilumina el producto desde dos líneas de luz para conseguir una perfecta iluminación del producto sin sombras indeseables.

The product is illuminated from two light lines to achieve perfect illumination of the product without undesirable shadows

Les produits sont éclairés par deux lignes de lumière afin d'obtenir une parfaite illumination des produits sans ombres indésirables.

EXPOSITORES VISION

						NEUTRAL	
MEDIDAS	ESTANTES	BASE	CRISTALES TEMPLADOS	PUERTAS CRISTAL	DOBLE LED	REF.	PVP
600X600X515	500X360	NO	SI	SI	SI	EPV60	1.210 €
1000X600X515	900X360	NO	SI	SI	SI	EPV100	1.460 €

N

**SHOW
MUST
GO
ON!**





ES

Sayl ha diseñado complementos para dar soluciones en la presentación y conservación a temperatura óptima, para pequeños cócteles, buffet y autoservicio, tanto para alimentos como en todo tipo de bebidas.

EN

Sayl has designed accessories to provide solutions for the presentation and preservation of food & beverages for cocktails, buffets and self-service.

FR

Sayl a dessiné des compléments pour des solutions dans la présentation et la conservation à température optimale pour petits cocktails, buffets et auto-services aussi bien pour les aliments que pour tous types de boissons.

**TU BUFFET, A TU GUSTO!
YOUR BUFFET, AT YOUR TASTE!
VOTRE BUFFET, À VOTRE GOÛT!**

BUFFET'S MODELS

ISLAND BUFFET



SELF-SERVICE BUFFET



BUFFET'S RANGE




CUBA PLANA FRÍA ESTÁTICA
STATIC COLD FLAT VAT
CUVE STATIQUE À FROID



CUBA FRÍA ESTÁTICA 65 mm DE PROFUNDIDAD
STATIC COLD VAT 65 mm DEPTH
RÉSERVOIR DE FROID STATIQUE 65 mm DEEP



CUBA FRÍA ESTÁTICA 150 mm DE PROFUNDIDAD
STATIC COLD VAT 150 mm DEPTH
RÉSERVOIR DE FROID STATIQUE 150 mm DEEP



CUBA FRÍA VENTILADA 150 mm DE PROFUNDIDAD
VENTILATED COLD VAT 150 mm DEPTH
CUVE FROIDE VENTILÉE 150 mm DE PROFONDEUR

VISION BUFFET



INTEGRA BUFFET



PLACA CALIENTE DE CRISTAL TEMPLADO
TEMPERED GLASS HOT PLATE
PLAQUE CHAUFFANTE EN VERRE TREMPÉ



PLACA ACERO CALIENTE SECA
DRY HOT STEEL PLATE
TÔLE D'ACIER SÈCHE À CHAUD



CUBA BAÑO MARIA 65 mm PROFUNDIDAD
BAIN-MARIE TANK 65 mm DEPTH
CUVE DE BAIN-MARIE 65 mm PROFONDEUR




CUBA BAÑO MARIA 150 mm PROFUNDIDAD
BAIN-MARIE TANK 150 mm DEPTH
CUVE DE BAIN-MARIE 150 mm PROFONDEUR



SAYL

BUFFET LINE



OPCIÓN DE ANTIESPUTO ILUMINADO DE DISEÑO
OPTIONAL ILLUMINATED DESIGNER PROTECTION COVER
 OPTION ANTI POSTILLONS AU DESIGN ILLUMINÉ

PIEZA CONTRUIDA EN ACERO INOXIDABLE.
STAINLESS STEEL PROTECTION COVER
 PIÈCE CONSTRUITE EN ACIER INOXYDABLE

MÓDULOS CALIENTES SAHARA O BAÑO MARIA
BAIN-MARIE OR SAHARA HOT MODULE
 MODULES CHAUDS EN SAHARA OU BAIN MARIE

SOBRE EFECTO PIEDRA DE HPL
HIGH PRESSURE LAMINATED STONE EFFECT
 DESSUS FAIT DE PIERRE HPL

FABRICADAS EN ACERO AISI 316
MANUFACTURED IN AISI 316 STEEL
 FABRIQUÉES EN ACIER AISI316

PLACA FRÍA CON BANDEJAS GASTRONORM O CUBA PLANA
COLD PLATE WITH GASTRONORM TRAYS OR FLAT PLATE
 PLAQUE FROIDE AVEC BACS GASTRONORMES OU CUVE PLANE SANS BACS

ESTANTE INTERIORES ILUMINADOS
ILLUMINATED INTERIOR SHELF
 ETAGÈRE INTÉRIEURE ILLUMINÉ

PASABANDEJAS OPCIONAL EN TODOS LOS MODELOS
OPTIONAL TRAY RAILS IN ALL MODELS
 PASSE PLATS OPTIONNEL DANS TOUS LES MODÈLES

MÓDULOS INDEPENDIENTES CON RUEDAS O PIES
INDEPENDENT MODULE WITH WHEELS OR FEET
 MODULES INDÉPENDANTS AVEC DES ROULETTES OU DES PIEDS

CONSULTAR PERSONALIZACIÓN
ASK FOR CUSTOMIZATION
 CONSULTER POUR PERSONNALISATION


OPCIÓN DE ZÓCALO ILUMINADO PARA UNA MAYOR SENSACIÓN DE LIGEREZA.
OPTIONAL INDIRECT LIGHTING BASE FOR A LIGHTNESS SENSATION
 OPTION SOCLE ILLUMINÉ POUR UNE MEILLEURE SENSATION DE LÉGÈRETÉ.

ISLAND BUFFET



BUFFET LINE

SELF-SERVICE BUFFET



SUPERFICIE APTA PARA APOYAR PLATOS
 SURFACE SUITABLE FOR SUPPORTING PLATES
 SURFACE PERMETTANT DE POSER DES PLATS



SELF-SERVICE BUFFET

PASABANDEJAS OPCIONAL EN TODOS LOS MODELOS
 OPTIONAL TRAY RAILS IN ALL MODELS
 PASSE PLATS OPTIONNEL DANS TOUS LES MODÈLES

POSIBILIDAD DE MÓDULOS LISOS CON COLOR RAL A MEDIDA
 POSSIBILITY OF CUSTOMISED PLAIN MODULES WITH RAL COLOURS
 POSSIBILITÉ DE MODULES UNIS PERSONNALISÉS AVEC DES COULEURS RAL

MÓDULOS INDEPENDIENTES CON RUEDAS O PIES
 INDEPENDENT MODULE WITH WHEELS OR FEET
 MODULES INDÉPENDANTS AVEC ROULETTES OU DES PIEDS

VISION BUFFET




MODULOS SUPERIORES COMPLETAMENTE EN CRISTAL - MAXIMA TRANSPARENCIA
 UPPER MODULES COMPLETELY MADE OF GLASS - MAXIMUM TRANSPARENCY
 MODULES SUPÉRIEURS ENTièrement EN VERRE - TRANSPARENCE MAXIMALE



SAYL

BUFFET LINE

INFANTIL BUFFET



MÓDULOS CON ALTURAS CONFIGURABLES ENTRE 50 Y 75 CM
 MODULES WITH CONFIGURABLE HEIGHTS OF BETWEEN 50 AND 75 CM
 DES MODULES DONT LA HAUTEUR EST CONFIGURABLE ENTRE 50 ET 75 CM

BUFFETS PARA LAS NUEVAS GENERACIONES
BUFFETS FOR NEW GENERATIONS
 DES BUFFETS POUR LES NOUVELLES GÉNÉRATIONS

DISEÑOS REDONDEADOS Y SEGUROS PARA EL AMBIENTE INFANTIL.
ROUNDED AND SAFE DESIGNS FOR THE CHILDREN'S ENVIRONMENT.
 DES CONCEPTIONS ARRONDIES ET SÛRES POUR L'ENVIRONNEMENT DES ENFANTS.



POSIBILIDAD DE PERSONALIZAR LOS MOSTRADORES CON COLORES
 INFANTILES PARA UNA AGRADABLE ESTANCIA A LOS MAS PEQUEÑOS.
**POSSIBILITY OF CUSTOMISING THE COUNTERS WITH CHILDREN'S
 COLOURS FOR A PLEASANT STAY FOR THE LITTLE ONES**
 POSSIBILITÉ DE PERSONNALISER LES COMPTOIRS AUX COULEURS
 DES ENFANTS POUR UN SÉJOUR AGRÉABLE POUR LES PLUS PETITS.


PROTECCIÓN EXTRA PARA MANTENER A LOS NIÑOS ALEJADOS DE LOS COMPONENTES ELÉCTRICOS
EXTRA PROTECTION TO KEEP CHILDREN AWAY FROM ELECTRICAL COMPONENTS
 PROTECTION SUPPLÉMENTAIRE POUR ÉLOIGNER LES ENFANTS DES COMPOSANTS ÉLECTRIQUES

INFANTIL BUFFET



CO-DESIGN

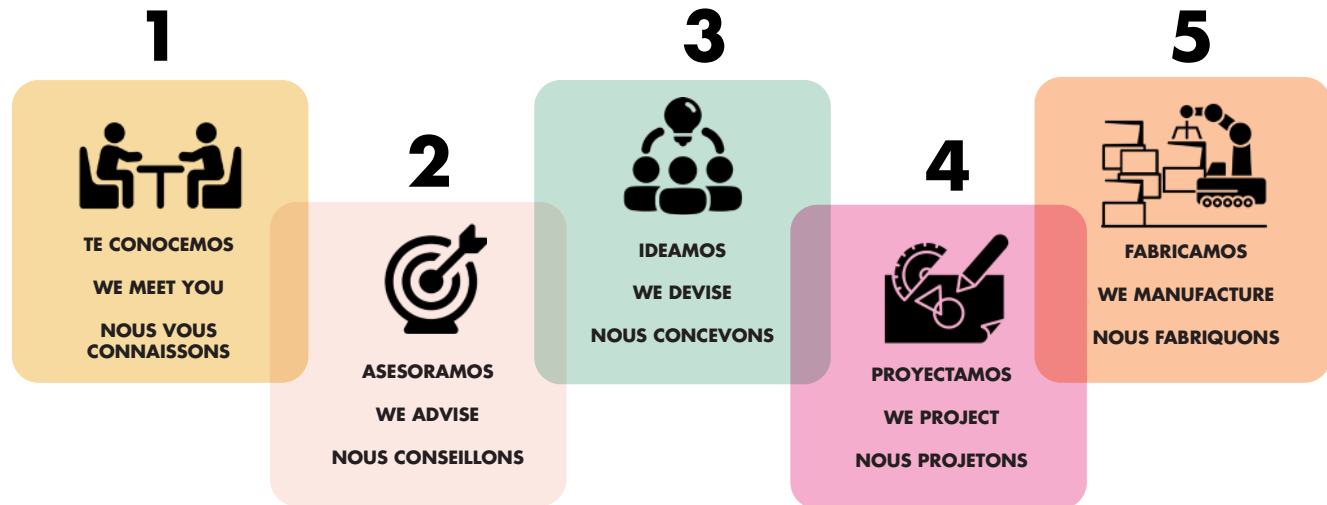
TU SUEÑO, NUESTRA EXPERIENCIA
 YOUR DREAM, OUR EXPERIENCE
 VOTRE RÊVE, NOTRE EXPÉRIENCE



SAYL ✦

BUFFET LINE







MÓDULOS REFRIGERADOS | REFRIGERATED MODULES | MODULES RÉFRIGÉRÉS



BUF15



BUF65



BUF150



BUF150F

MÓDULOS CON ANTIESPUTO - ISLAND BUFFET

MEDIDAS	TIPO CUBA	CUBA	BANDEJAS INCLUIDAS	RANGE	REFERENCIA DERECHA	REFERENCIA IZQUIERDA	PVP
1300X700X1400	PLACA FRÍA	15 mm	NO	+4/+8°C	BUF15A	BUF15A-I	3.730 €
1300X700X1400	PLACA FRÍA	65mm	3GN 1/1x65	+4/+8°C	BUF65A	BUF65A-I	3.700 €
1300X700X1400	PLACA FRÍA	150 mm	NO	+4/+8°C	BUF150A	BUF150A-I	4.697 €
1300X700X1400	VENTILADA	150 mm	NO	+2/+6°C	BUF150FA	BUF150FA-I	5.140 €



BUF15A



BUF65A



BUF150A



BUF150FA

SAYL

LINE
BUFFET

MÓDULOS BASE - SIN ESTRUCTURA SUPERIOR

MEDIDAS	TIPO CUBA	CUBA	BANDEJAS INCLUIDAS	RANGE	REFERENCIA	PVP
1300X700X875	PLACA FRÍA	15 mm	NO	+4/+8°C	BUF15	3.220 €
1300X700X875	PLACA FRÍA	65 mm	3GN 1/1x65	+4/+8°C	BUF65	3.290 €
1300X700X875	PLACA FRÍA	150 mm	NO	+4/+8°C	BUF150	4.190 €
1300X700X875	VENTILADA	150 mm	NO	+2/+6°C	BUF150F	4.610 €



MÓDULOS REFRIGERADOS | REFRIGERATED MODULES | MODULES RÉFRIGÉRÉS

MÓDULOS VISION BUFFET

MEDIDAS	TIPO CUBA	CUBA	BANDEJAS INCLUIDAS	RANGE	ESPACIO PLATOS DELANTERO	ESPACIO PLATOS TRASERO	PVP
1300X700X1390	PLACA FRÍA	15 mm	NO	+4/+8°C	BUF15V	BUF15V-T	4.620 €
1300X700X1390	PLACA FRÍA	65mm	3GN 1/1x65	+4/+8°C	BUF65V	BUF65V-T	4.680 €
1300X700X1390	PLACA FRÍA	150 mm	NO	+4/+8°C	BUF150V	BUF150V-T	5.540 €
1300X700X1390	VENTILADA	150 mm	NO	+2/+6°C	BUF150FV	BUF150FV-T	5.990 €



BUF15E



BUF65E



BUF15V



BUF65V



BUF150E



BUF150FE



BUF150V



BUF150FV

MÓDULOS SELF-SERVICE BUFFET

MEDIDAS	TIPO CUBA	CUBA	BANDEJAS INCLUIDAS	RANGE	ESPACIO PLATOS DELANTERO	ESPACIO PLATOS TRASERO	PVP
1300X700X1285	PLACA FRÍA	15 mm	NO	+4/+8°C	BUF15E	BUF15E-T	3.530 €
1300X700X1285	PLACA FRÍA	65mm	3GN 1/1x65	+4/+8°C	BUF65E	BUF65E-T	3.580 €
1300X700X1285	PLACA FRÍA	150 mm	NO	+4/+8°C	BUF150E	BUF150E-T	4.450 €
1300X700X1285	VENTILADA	150 mm	NO	+2/+6°C	BUF150FE	BUF150FE-T	4.990 €



MÓDULOS CALIENTES | HOT MODULES | MODULES CHAUDS



BUC



BUS



BUB65



BUB150

MÓDULOS CON ANTIESPUTO - ISLAND BUFFET

MEDIDAS	TIPO CUBA	CUBA	BANDEJAS INCLUIDAS	RANGE	REFERENCIA DERECHA	REFERENCIA IZQUIERDA	PVP
1300X700X1400	CRISTAL	VITRO	NO	+60 °C	BUCA	BUCA-I	3.880 €
1300X700X1400	SAHARA	15 mm	NO	+80 °C	BUSA	BUSA-I	3.320 €
1300X700X1400	BAÑO MARIA	150 mm	3GN 1/1x65	+80 °C	BUB65A	BUB65A-I	3.910 €
1300X700X1400	BAÑO MARIA	150 mm	NO	+80 °C	BUB150A	BUB150A-I	4.610 €



BUCA



BUSA



BUB65A



BUB150A

MÓDULOS BASE - SIN ESTRUCTURA SUPERIOR

MEDIDAS	TIPO CUBA	CUBA	BANDEJAS INCLUIDAS	RANGE	REFERENCIA	PVP
1300X700X875	CRISTAL	VITRO	NO	+60 °C	BUC	3.390 €
1300X700X875	SAHARA	15 mm	NO	+80 °C	BUS	2.800 €
1300X700X875	BAÑO MARIA	65 mm	3GN 1/1x65	+80 °C	BUB65	3.380 €
1300X700X875	BAÑO MARIA	150 mm	NO	+80 °C	BUB150	3.990 €

SAYL ✦

BUFFET LINE



MÓDULOS CALIENTES | HOT MODULES | MODULES CHAUDS



BUCE



BUSE



BUB65E



BUB150E

MÓDULOS SELF-SERVICE BUFFET

MEDIDAS	TIPO CUBA	CUBA	BANDEJAS INCLUIDAS	RANGE	ESPACIO PLATOS DELANTERO	ESPACIO PLATOS TRASERO	PVP
1300X700X1285	CRISTAL	VITRO	NO	+60 °C	BUCE	BUCE-T	3.780 €
1300X700X1285	SAHARA	15 mm	NO	+80 °C	BUSE	BUSE-T	3.180 €
1300X700X1285	BAÑO MARIA	150 mm	3GN 1/1x65	+80 °C	BUB65E	BUB65E-T	3.750 €
1300X700X1285	BAÑO MARIA	150 mm	NO	+80 °C	BUB150E	BUB150E-T	4.390 €

MÓDULOS VISION BUFFET

MEDIDAS	TIPO CUBA	CUBA	BANDEJAS INCLUIDAS	RANGE	ESPACIO PLATOS DELANTERO	ESPACIO PLATOS TRASERO	PVP
1300X700X1390	CRISTAL	VITRO	NO	+60 °C	BUCV	BUCV-T	4.850 €
1300X700X1390	SAHARA	15 mm	NO	+80 °C	BUSV	BUSV-T	4.270 €
1300X700X1390	BAÑO MARIA	150 mm	3GN 1/1x65	+80 °C	BUB65V	BUB65V-T	4.840 €
1300X700X1390	BAÑO MARIA	150 mm	NO	+80 °C	BUB150V	BUB150V-T	5.450 €



BUCV



BUSV



BUB65V



BUB150V

N MÓDULOS NEUTROS | NEUTRAL MODULES | MODULES NEUTRES



BUN45C



BUN90C



BUN45A



BUN90A

MÓDULOS BASE - SIN ESTRUCTURA SUPERIOR - SIN ESPACIO PARA PLATOS

MEDIDAS	TIPO CUBA	BANDEJAS INCLUIDAS	RANGE	REFERENCIA	PVP
845X525X875	HPL	NO	NEUTRAL	BUN45C	1.290 €
665X875	HPL	NO	NEUTRAL	BUN45A	1.290 €
1405X875	HPL	NO	NEUTRAL	BUN90C	1.390 €
1205X875	HPL	NO	NEUTRAL	BUN90A	1.390 €
700X700X875	HPL	NO	NEUTRAL	BUN70	1.340 €

MÓDULOS CON ANTIESPUTO - ISLAND BUFFET

MEDIDAS	CUBA	BANDEJAS INCLUIDAS	RANGE	ESPACIO PLATOS DELANTERO	ESPACIO PLATOS TRASERO	PVP
1000X700X875	HPL	NO	NEUTRAL	BUN100	-	1.720 €
1300X700X875	HPL	NO	NEUTRAL	BUN	-	2.030 €
1300X700X1400	HPL	NO	NEUTRAL	BUNA	BUNA-T	2.390 €
1300X700X1285	HPL	NO	NEUTRAL	BUNE	BUNE-T	2.250 €
1300X700X1390	HPL	NO	NEUTRAL	BUNV	BUNV-T	3.370 €



BUN



BUNA



BUNE



BUNV

SAYL ✦

BUFFET LINE



BUF120-80S



BUF120-80AC



BUF120-80



BUF120-50N



BUF120-50A



BUF120-20

INTEGRA CON BASE 120



MEDIDAS (mm)	ALTURA ZONA CRISTAL (mm)	Nº ESTANTES REGULABLES	ACCESO FRONTAL	ACCESO TRASERO	COLD VERSION			SAHARA VERSION			NEUTRAL VERSION	
					REF	TEMP	PVP	REF	TEMP.	PVP	REF	PVP
1300x700x1150	265	0	NO	SI	BUF120-20	+2/+6°C	5.560 €	BUF120-20C	+70°C	4.960 €	BUF120-20N	4.080 €
1300x700x1400	515	2	NO	SI	BUF120-50	+2/+6°C	6.370 €	BUF120-50C	+70°C	5.610 €	BUF120-50N	4.580 €
1300x700x1400	515	2	SI	SI	BUF120-50A	+2/+6°C	6.580 €	BUF120-50CA	+70°C	5.830 €	BUF120-50NA	4.800 €
1300x700x1720	815	3	NO	SI	BUF120-80	+2/+6°C	6.620 €	BUF120-80C	+70°C	5.860 €	BUF120-80N	4.830 €
1300x700x1720	815	3	SI	SI	BUF120-80A	+4/+8°C	6.820 €	BUF120-80CA	+70°C	6.040 €	BUF120-80NA	5.010 €
1300x700x1720	815	3	SI	SI	BUF120-80S	+4/+8°C	7.140 €	BUF120-80CS	+70°C	6.360 €	BUF120-80NS	5.340 €

ACCESORIOS BUFFET | BUFFET ACCESSORIES | ACCESSOIRES POUR BUFFETS



MÓDULO BUFFET SIN ZÓCALO ILUMINADO
BUFFET MODULE WITHOUT LIGHTED BASE
MODULE DE BUFFET SANS SOCLE LUMINEUX



MÓDULO BUFFET CON ZÓCALO ILUMINADO
BUFFET MODULE WITH LIGHTED BASE
MODULE DE BUFFET AVEC SOCLE ÉCLAIRÉ



ANTI-SPUTOS DE GRAN DISEÑO DE ILUMINACIÓN
ANTI-SPUTTER OF GREAT ILLUMINATION DESIGN
ANTI-POSTILLON D'UNE GRANDE CONCEPTION D'ÉCLAIRAGE



ANTI-SPUTOS PARA ILUMINAR Y CALENTAR
ANTI-SPUTTER FOR ILLUMINATION AND HEATING
ANTI-SPUTTER POUR L'ÉCLAIRAGE ET LE CHAUFFAGE


DESCRIPCIÓN	REFERENCIA	PVP
PRECIO UNIDAD DEL CONTORNO ILUMINADO	BU-A-ZO	290 €

MEDIDAS	RESISTENCIA	POTENCIA	ILUMINACIÓN	REFERENCIA	PVP
1300x700	NO	20 W	LED	BU-A-LED	SERIE
1300x700	CERÁMICAS	990 W	HALÓGENA	BU-A-SH	580 €

SAYL
BUFFET LINE



REGISTRO DE ACCESO A VALVULAS MANUALES
MANUAL VALVE ACCESS REGISTER
REGISTRE D'ACCÈS AUX VANNES MANUELLES



VÁLVULA AUTOMÁTICA DE CARGA DE AGUA
AUTOMATIC WATER LOADING VALVE
VANNE AUTOMATIQUE DE REMPLISSAGE D'EAU



PASABANDEJAS DE 400 MM DE PROFUNDIDAD (BANDEJAS)
400 MM DEEP RACKS (TRAYS)
400 MM DE PROFONDEUR RACKS (BACS)



PASABANDEJAS DE 290 MM DE PROFUNDIDAD
290 MM DEEP RACKS
290 MM DE PROFONDEUR RACKS

DESCARGA Y CARGA DE AGUA	REFERENCIA	PVP
DESCARGA DE AGUA ACCESIBLE DESDE EL EXTERIOR DEL MUEBLE	SI BU-A-GI	SERIE
CONEXIÓN CON VÁLVULA PARA CARGA AUTOMÁTICA EN BAÑO MARÍA	SI BU-A-AU	150 €

MEDIDAS	TIPO	PLEGABLE	REFERENCIA	PVP
1300x290	HPL + ACERO DESLIZANTE	NO	BU-A-PS	430 €
1300x400	HPL + ACERO DESLIZANTE	NO	BU-A-PL	550 €

ACCESORIOS BUFFET | BUFFET ACCESSORIES | ACCESSOIRES POUR BUFFETS



4 RUEDAS DE GRAN CALIDAD CON FRENO
4 HIGH QUALITY WHEELS WITH BRAKES
4 ROUES DE HAUTE QUALITÉ AVEC FREINS



PIES REGULABLES PARA INSTALACIONES ESTÁTICAS
ADJUSTABLE FEET FOR STATIC INSTALLATIONS
PIEDS RÉGLABLES POUR LES INSTALLATIONS STATIQUES



SOBRE DE HPL DE EFECTO PIEDRA DE SERIE
STONE EFFECT HPL ENVELOPE SERIES
SÉRIE D'ENVELOPPES HPL À EFFET PIERRE



ACABADO A MEDIDA A TU GUSTO
TAILOR-MADE TO YOUR TASTE
FINITION SUR MESURE À VOTRE CONVENANCE

DESCRIPCIÓN	REGULABLES	MATERIAL	REFERENCIA	PVP
RUEDAS CON FRENOS	NO	PLASTICO + ACERO	BU-A-RU	SERIE
PIES DE ACERO	SI	ACERO	BU-A-PA	120 €

ACABADO	REFERENCIA	PVP
ACABDO PIEDRA SOBRE BUFFET	BU-A-PI	SERIE
OTROS ACABADOS.	BU-A-TX	CONSULTAR



ESPACIO PARA PLATOS ILUMINADO
ILLUMINATED PLATE SPACE
ESPACE VAISSELLE ÉCLAIRÉ



PUERTAS TRASERAS
REAR DOORS
PORTES ARRIÈRE



COLORES DEL MUEBLE DE SERIE
SERIAL FURNITURE COLORS
COULEURS DE LA SÉRIE MEUBLES

A TU GUSTO ESPECIFICANDO EL COLOR RAL
TO YOUR TASTE BY SPECIFYING THE RAL COLOR
À VOTRE GOÛT EN PRÉCISANT LA COULEUR DU RAL

CERRADO	ILUMINACIÓN	BASE INTERIOR	REFERENCIA	PVP
NO	SI	SI	BU-A-HU	SERIE
NO	NO	SI	BU-A-PU	380 €

DESCRIPCIÓN	REFERENCIA	PVP
COLORES DE SERIE (BLANCO & NEGRO)	BU-A-CO	SERIE
COLOR PERSONALIZADO RAL	BU-A-RA	390 €

diseñada para
un uso 360°

designed for
360° use

conçue pour
utilisation 360°

BUFFET 360 LINE





CONTACT



+4°C/+1.5°C



OPTIONAL



BUFFET



DRINKS

SOBRE MOLDEADO DE UNA SOLA PIEZA
ONE-PIECE DOME
MOULÉ D'UNE SEULE PIECE

ESTANTE NEUTRO
NEUTRAL SHELF
ÉTAGÈRE NEUTRE

BUF360



BUF360P



BUFFETS 360

MEDIDAS VITRINA	CUBA EMBUTIDA	TERMOSTATO	PROFUNDIDAD CUBA	RUEDAS	DESAGUE	TEMP. (FOOD ZONE)	TEMP	PVP
950x950x750	SI	SI	35mm	NO	SI	+4/+8°C	BUF360	2.220 €
950x950x1350	SI	SI	35mm	SI	SI	+4/+8°C	BUF360P	2.750 €



GRUPO COMPACTO

SAYL

BUFFET PORTABLE LINE

calentador portátil
de gran tamaño
muy versátil

portable heater
large size
very versatile

chauffage portable
grande taille
très polyvalent



BANDEJAS INCLUIDAS GN 1/1 X 65
 GN 1/1 X 65 TRAYS INCLUDED
 PLATEAU INCLUS GN 1/1 X 65



CALOR SUPERIOR Y INFERIOR INDEPENDIENTES
 INDEPENDENT TOP AND BOTTOM HEAT
 CHAUFFAGE INDÉPENDANT PAR LE HAUT ET PAR LE BAS



BUS-PI2-C

VERSIÓN CON BASE CALEFACTADA DE CRISTAL
 VERSION WITH HEATED GLASS BASE
 VERSION AVEC BASE CHAUFFANTE EN VERRE

BUS-PI2-G



HALÓGENOS Y RESISTENCIA CERÁMICA SUPERIOR Y BLINDADA INFERIOR.
 HALOGENS AND CERAMIC UPPER AND SHIELDED LOWER HEATING ELEMENT.
 HALOGÈNES, ÉLÉMENT CHAUFFANT SUPÉRIEUR EN CÉRAMIQUE ET ÉLÉMENT CHAUFFANT INFÉRIEUR BLINDÉ.



BRAZO PLEGABLE PARA UN FACIL ALMACENAMIENTO
 FOLDING ARM FOR EASY STORAGE
 BRAS PLIANT POUR UN RANGEMENT FACILE



IDEAL EVENTOS GRACIAS A SU EXCELENTE TRANSPORTABILIDAD
 IDEAL FOR EVENTS THANKS TO ITS EXCELLENT TRANSPORTABILITY
 IDÉAL POUR LES ÉVÈNEMENTS GRÂCE À SON EXCELLENTE TRANSPORTABILITÉ



CHAFING DISH

MEDIDA	MEDIDA PLEGADO	TIPO RESISTENCIA	TIPO	CALOR SUPERIOR	CALOR BASE	BASE	POTENCIA	TEMP	ILUMINACIÓN	REF	PVP
730x550x450	730x650x120	CERÁMICA + BLINDADA	CALOR SECO	SI	SI	2GN 1/1 x 65	600 W	+30 +60°C	SI	BUS-PI2-G	780 €
730x550x450	730x650x120	CERÁMICA + BLINDADA	CALOR SECO	SI	SI	CRISTAL NEGRO	600 W	+30 +60°C	SI	BUS-PI2-C	790 €



SAYL ✨





SOME INSPIRATION





SAYL ✨





SOME INSPIRATION



Condiciones de Venta | Terms and Conditions | Conditions de Vente

PEDIDOS - ORDERS - COMMANDES

Los pedidos deberán ser solicitados por correo electrónico a: info@saylbarcelona.com
Una vez recibido el pedido, Sayl Barcelona S.L. enviará una confirmación para su revisión. Es responsabilidad del cliente verificarla y comunicar cualquier discrepancia. Si no se recibe ninguna notificación, se considerará aceptado y se procederá con su gestión habitual. Una vez expedida la mercancía, el pedido no podrá anularse.

*Orders must be placed by email to: info@saylbarcelona.com
Once the order has been received, Sayl Barcelona S.L. will send a confirmation for review. It is the customer's responsibility to check it and report any discrepancies. If no notification is received, the order will be considered accepted and will be processed as usual.
Once the goods have been dispatched, the order cannot be cancelled.*

Les commandes doivent être passées par e-mail à l'adresse suivante : info@saylbarcelona.com
Une fois la commande reçue, Sayl Barcelona S.L. enverra une confirmation pour vérification. Il incombe au client de la vérifier et de signaler toute anomalie. Si aucune notification n'est reçue, la commande sera considérée comme acceptée et traitée selon la procédure habituelle. Une fois la marchandise expédiée, la commande ne peut plus être annulée.

PORTES - SHIPPING - FRAIS DE PORT

La mercancía se enviará con portes pagados a partir de un pedido mínimo neto de 650,00 € en Península (resto de zonas, consultar).
Sayl Barcelona S.L. asumirá los daños derivados del transporte únicamente si estos constan en el albarán de entrega en el momento de la recepción.
No se aceptarán reclamaciones si el albarán no presenta ninguna observación relativa a desperfectos.

The goods will be shipped with shipping costs paid for net orders of €650.00 or more in mainland Spain (for other areas, enquire). Sayl Barcelona S.L. will only be liable for damage caused during transport if this is noted on the delivery note at the time of receipt. No claims will be accepted if the delivery note does not include any comments regarding damage.

La marchandise sera expédiée franco de port à partir d'une commande minimale nette de 650,00 € en péninsule (pour les autres zones, veuillez nous consulter).
Sayl Barcelona S.L. ne prendra en charge les dommages liés au transport que s'ils sont mentionnés sur le bon de livraison au moment de la réception.
Aucune réclamation ne sera acceptée si le bon de livraison ne comporte aucune remarque relative à des dommages.

EMBALAJE - PACKAGING - EMBALLAGE

El embalaje estándar está incluido en el precio. Embalajes especiales o marítimos se facturarán por separado.

Standard packaging is included in the price. Special or maritime packaging will be invoiced separately.

Standard packaging is included in the price. Special or maritime packaging will be invoiced separately.

PRECIOS - PRICES - PRIX

Los precios indicados no incluyen IVA y están sujetos a cambios sin previo aviso y substituyen a todas las tarifas anteriores. En caso de requerirse montaje o instalación, los costes correrán a cargo del comprador.

The prices indicated do not include VAT and are subject to change without prior notice and replace all previous rates. If assembly or installation is required, the costs will be borne by the buyer.

Les prix indiqués n'incluent pas la TVA et sont susceptibles d'être modifiés sans préavis. Ils remplacent tous les tarifs précédents. Si un montage ou une installation est nécessaire, les frais seront à la charge de l'acheteur.

FORMA DE PAGO - PAYMENT - MODALITÉS DE PAIEMENT

El pago deberá realizarse antes de la salida del material, mediante transferencia bancaria, pago en nuestras instalaciones. En caso de crédito otorgado, el pago se efectuará en la forma y plazos previamente convenidos. La mercancía será propiedad de Sayl Barcelona S.L. hasta que se haya realizado el pago completo, incluso si ya está en posesión del cliente.

Payment must be made before the material is dispatched, by bank transfer, payment at our premises. In the event of credit being granted, payment shall be made in the manner and within the time limits previously agreed. The goods will remain the property of Sayl Barcelona S.L. until full payment has been made, even if they are already in the customer's possession.

Le paiement doit être effectué avant l'expédition du matériel, par virement bancaire, paiement dans nos locaux. En cas de crédit accordé, le paiement sera effectué selon les modalités et les délais préalablement convenus. La marchandise restera la propriété de Sayl Barcelona S.L. jusqu'au paiement complet, même si elle est déjà en possession du client.

GARANTÍA - WARRANTY - GARANTIE

La garantía tiene una duración de 12 meses a partir de la fecha de factura al distribuidor o del número de serie/fabricación de la máquina. Cubre todos los componentes excepto cristales y equipos eléctricos o electrónicos sujetos a desgaste o condiciones imprevistas

La garantía quedará anulada si:

El aparato ha sido manipulado o usado incorrectamente

Se ha realizado un mantenimiento inadecuado

El equipo ha sido intervenido sin autorización

Se ha sometido a un uso no previsto

El equipo ha sido instalado por personal no cualificado o si la instalación ha sido defectuosa

Importante: Todos los equipos deben ser instalados por personal cualificado. No se aceptarán reclamaciones derivadas de una instalación incorrecta o inadecuada.

La garantía no cubre: Gastos de transporte, mano de obra ni indemnizaciones de ningún tipo.

Sayl Barcelona S.L. se reserva el derecho a solicitar la devolución del equipo para su comprobación antes de autorizar un reemplazo.

The warranty is valid for 12 months from the date of invoice to the distributor or from the serial/manufacturing number of the machine. It covers all components except glass and electrical or electronic equipment subject to wear and tear or unforeseen conditions.

The warranty will be void if:

The device has been tampered with or used incorrectly.

Inadequate maintenance has been carried out.

The equipment has been tampered with without authorisation.

It has been subjected to unintended use.

The equipment has been installed by unqualified personnel or if the installation has been faulty.

Important: All equipment must be installed by qualified personnel. Claims arising from incorrect or improper installation will not be accepted.

The warranty does not cover: Transport costs, labour or compensation of any kind.

Sayl Barcelona S.L. reserves the right to request the return of the equipment for inspection before authorising a replacement.

La garantía es válida durante 12 meses a partir de la fecha de facturación al distribuidor o del número de serie/fabricación de la máquina. Elle couvre tous les composants à l'exception des vitres et des équipements électriques ou électroniques soumis à l'usure ou à des conditions imprévues.

La garantía sera anulada si :

L'appareil a été manipulé ou utilisé de manière incorrecte.

Un entretien inadéquat a été effectué.

L'équipement a été modifié sans autorisation.

Il a été soumis à une utilisation non prévue.

L'équipement a été installé par du personnel non qualifié ou si l'installation a été défectueuse.

Important : tous les équipements doivent être installés par du personnel qualifié. Aucune réclamation résultant d'une installation incorrecte ou inadéquate ne sera acceptée.

La garantie ne couvre pas : les frais de transport, la main-d'œuvre et les indemnités de quelque nature que ce soit.

Sayl Barcelona S.L. se réserve le droit de demander le retour de l'équipement pour vérification avant d'autoriser un remplacement.

RECAMBIOS -REPLACEMENT PARTS - PIÈCES DE RECHANGE

Los recambios retirados en almacén se pagarán en efectivo.

Los envíos de recambios se realizarán previa transferencia y con portes debidos o cargados en factura.

La facturación mínima será de 30 €.

Replacement parts collected from the warehouse must be paid for in cash.

Replacement parts will be shipped after payment has been made and with shipping costs due or charged on the invoice.

The minimum invoice amount will be 30€.

Les pièces de rechange retirées en entrepôt seront payées en espèces.

Les envois de pièces de rechange seront effectués après virement bancaire et avec frais de port dus ou facturés.

Le montant minimum de facturation sera de 30 €.

Condiciones de Venta | Terms and Conditions | Conditions de Vente

DEVOLUCIONES - RETURNS - RETOURS

No se aceptarán devoluciones sin autorización expresa de Sayl Barcelona S.L.

La mercancía deberá ser devuelta con su embalaje original, libre de portes y gastos. Si la mercancía llegó paletizada debe ser retornada con su pallet bien sujeto al mismo.

No se aceptarán devoluciones de maquinas que presenten signos de uso.

Si la vitrina ha sido abierta, Sayl deberá dar la conformidad a la correcta disposición del embalaje con 3 imágenes.

- 1) Imagen del estado de la mercancía.
- 2) Imagen en alzado de la mercancía bien sujeta con sus protecciones originales.
- 3) Imagen de la mercancía preparada para enviar, bien sujeta al pallet en caso que corresponda

Los gastos de transporte de ida y vuelta van a cargo del cliente.

ATENCIÓN ! Desperfectos o roturas que existan en la recepción de la vitrina no atribuibles al transporte o de un embalaje de devolución defectuoso, irán a cargo de cliente .

No returns will be accepted without the express authorisation of Sayl Barcelona S.L.

The goods must be returned in their original packaging, free of shipping and handling costs. If the goods arrived on a pallet, they must be returned with the pallet securely attached.

No returns will be accepted for machines that show signs of use.

If the display case has been opened, Sayl must approve the correct condition of the packaging with 3 images.

- 1) Image of the condition of the goods.
- 2) Image of the goods securely fastened with their original protective packaging.
- 3) Image of the goods ready for shipment, securely fastened to the pallet if applicable.

The cost of return transport shall be borne by the customer.

PLEASE NOTE! Any damage or breakages found on receipt of the display case that are not attributable to transport or faulty return packaging shall be borne by the customer.

Aucun retour ne sera accepté sans l'autorisation expresse de Sayl Barcelona S.L.

La marchandise doit être retournée dans son emballage d'origine, sans frais de port ni autres frais. Si la marchandise a été livrée sur palette, elle doit être retournée avec la palette bien fixée.

Les retours de machines présentant des signes d'utilisation ne seront pas acceptés.

Si la vitrine a été ouverte, Sayl devra donner son accord sur la disposition correcte de l'emballage à l'aide de 3 photos.

- 1) Photo de l'état de la marchandise.
- 2) Photo en élévation de la marchandise bien fixée avec ses protections d'origine.
- 3) Photo de la marchandise prête à être expédiée, bien fixée à la palette le cas échéant.

Les frais de transport aller-retour sont à la charge du client.

ATTENTION ! Les dommages ou cassures constatés à la réception de la vitrine qui ne sont pas imputables au transport ou à un emballage de retour defectueux seront à la charge du client.

1



2



3



RECEPCIÓN DE MERCANCÍA -GOODS RECEIPT- RÉCEPTION DE MARCHANDISES

Revisa el embalaje en el momento de la entrega. Si detectas que está dañado, anótalo claramente en el albarán del transportista, especificando el tipo de daño. No será válida la anotación genérica "pendiente de revisar". Solicita una copia firmada del albarán. Si el transportista se niega a entregártela o no la recibes, contacta inmediatamente con SAYL. Si el embalaje está gravemente dañado, NO ACEPTES LA MERCACIA.

Cualquier daño o defecto debe reflejarse por escrito en el albarán y comunicarse a SAYL de forma inmediata.

Si no se deja constancia en el albarán, la agencia de transporte considerará que la mercancía ha sido aceptada en perfecto estado y no se podrá gestionar la reclamación por daños en el transporte.

Check the packaging upon delivery. If you detect any damage, note it clearly on the delivery note, specifying the type of damage. A generic note such as 'pending review' will not be valid. Request a signed copy of the delivery note. If the carrier refuses to provide it or you do not receive it, contact SAYL immediately. If the packaging is seriously damaged, DO NOT ACCEPT THE GOODS.

Any damage or defect must be noted in writing on the delivery note and reported to SAYL immediately.

If no note is made on the delivery note, the transport agency will consider that the goods have been accepted in perfect condition and no claim for damage in transit can be processed.

Vérifiez l'emballage au moment de la livraison. Si vous constatez qu'il est endommagé, notez-le clairement sur le bon de livraison du transporteur, en précisant le type de dommage. La mention générique « à vérifier » ne sera pas valable. Demandez une copie signée du bon de livraison. Si le transporteur refuse de vous la remettre ou si vous ne la recevez pas, contactez immédiatement SAYL. Si l'emballage est gravement endommagé, N'ACCEPTEZ PAS LA MARCHANDISE.

Tout dommage ou défaut doit être consigné par écrit sur le bon de livraison et signalé immédiatement à SAYL.

Si aucune mention n'est faite sur le bon de livraison, l'agence de transport considérera que la marchandise a été acceptée en parfait état et aucune réclamation pour dommages liés au transport ne pourra être traitée.



REEMBOLSOS - REFUNDS - REMBOURSEMENTS

Se reembolsará hasta un 90% del precio de venta, siempre que el material esté en perfecto estado y no haya sido utilizado. El 10% restante se deducirá en concepto de revisión, manipulación, control de calidad y reembalaje, junto con los portes de ida en caso de que hayan sido abonados por Sayl. Los importes derivados de la devolución se mantendrán como saldo en la cuenta del cliente para futuras facturas.

Up to 90% of the sale price will be refunded, provided that the equipment is in perfect condition and has not been used. The remaining 10% will be deducted for inspection, handling and repackaging, together with the delivery costs if these have been paid by Sayl. The amounts resulting from the return will be kept as a balance in the customer's account for future invoices.

Un remboursement pouvant aller jusqu'à 90 % du prix de vente sera effectué, à condition que le matériel soit en parfait état et n'ait pas été utilisé. Les 10 % restants seront déduits à titre de frais de révision, de manutention et de reconditionnement, ainsi que les frais de port aller si ceux-ci ont été pris en charge par Sayl. Les montants résultant du retour seront conservés comme solde sur le compte du client pour de futures factures.



JURISDICCIÓN JURISDICTION - JURIDICTION

En caso de litigio, ambas partes se someterán a los tribunales de Barcelona, con renuncia expresa a cualquier otro fuero.

In the event of a dispute, both parties shall submit to the courts of Barcelona, expressly waiving any other jurisdiction.

En cas de litige, les deux parties se soumettront aux tribunaux de Barcelone, avec renonciation expresse à toute autre juridiction.

Sayl Barcelona S.L. se reserva el derecho de introducir modificaciones técnicas, de diseño o acabados sin previo aviso, como parte de su compromiso con la innovación y mejora continua.

Sayl Barcelona S.L. reserves the right to make technical, design or finishing modifications without prior notice, as part of its commitment to innovation and continuous improvement.

Sayl Barcelona S.L. se réserve le droit d'apporter des modifications techniques, de conception ou de finition sans préavis, dans le cadre de son engagement en faveur de l'innovation et de l'amélioration continue.

**¿ PORQUÉ LA ELECCIÓN DE LA VITRINA ES TAN IMPORTANTE ?
WHY IS IT SO IMPORTANT THE ELECTION OF THE DISPLAY CASE ?
POURQUOI LE CHOIX DE LA VITRINE EST SI IMPORTANT ?**



RESPONSABILIDAD
RESPONSIBILITY
RESPONSABILITE

Es el primer impacto que recibe el consumidor al entrar al establecimiento.

It is the first impact that the customer receives .

C'est le premier impact que reçoit le consommateur en rentrant dans l'établissement.



RENTABILIDAD
COST EFFECTIVENESS
RENTABILITÉ

La vitrina es el vendedor silencioso y más rentable de tus productos.

The display case is a silent seller and your most profitable product.

Le vitrine c'est le vendeur silencieux et plus rentable de vos produits.



PUBLICIDAD
ADVERTISING
PUBLICITÉ

Es el mejor medio publicitario, el más directo y el que mejor convierte.

It encourages the purchase as it is the best advertising medium.

C'est la meilleure publicité la plus directe et celle qui convertit le mieux.



MUESTRA Y CONSERVA
SHOWS AND PRESERVES
MONTRER ET GARDER

Lo que no se ve, no se vende, Lo que no se conserva bien, no apetece.

What it is not seen, can not be sold. What it is not well preserved, it is not appealing.

Ce qui ne se voit pas ne se vend pas Ce qui se conserve mal ne donne pas envie.



LA SUMA MULTIPLICA
THE SUM MULTIPLIES
LA SOMME MULTIPLIES

Un buen producto con una buena exposición es un tandem imbatible

A good product with a good exhibition is an unbeatable tandem.

Un bon produit avec une bonne exposition c'est un tandem imbattable.



AUMENTO VALOR
INCREASE VALUE
AUGMENTER LA VALEUR

El consumidor percibirá mayor valor del producto expuesto.

The seller will perceive a greater value of the exhibited product.

Le consommateur percevra la valeur plus ou moins grande du produit exposé.



ADN SAYL · SHOW YOUR BEST

SHOW YOUR BEST define para qué diseñamos, cómo trabajamos y cómo nos relacionamos. Es, sobre todo, una manera simple de entender la vida: **dar el máximo en cada oportunidad.**

En SAYL diseñamos y fabricamos vitrinas pensadas para exponer un producto que también ha sido trabajado con el máximo cuidado. Nuestra vitrina es el punto donde todo el esfuerzo previo cobra sentido, se muestra y se valora. Por eso asumimos nuestra responsabilidad con el más alto nivel de exigencia.

SHOW YOUR BEST es también la base de nuestra relación con los clientes. Creemos en trabajar con personas y marcas alineadas, que comparten una misma actitud: hacer las cosas bien, con criterio, implicación, con generosidad para superar obstáculos juntos y voluntad de mejora continua.

Cuando cada parte del proceso da lo mejor de sí, la rueda gira. El producto gana valor, la experiencia mejora y el beneficio es compartido para todos y en todas las áreas.

En SAYL, *SHOW YOUR BEST* significa producto, personas y clientes alineados para ofrecer y ayudarnos mutuamente a encontrar nuestra mejor versión.

Si tienes cualquier sugerencia o feedback que nos ayude a mejorar y a seguir elevando el nivel en el contexto de *SHOW YOUR BEST*, estaremos encantados de recibirlo en contact@saylbarcelona.com

SAYL DNA · SHOW YOUR BEST

SHOW YOUR BEST defines why we design, how we work, and how we relate to others. Above all, it is a simple way of understanding life: **giving your all at every opportunity.**

At SAYL, we design and manufacture display cases intended to showcase products that have also been crafted with the utmost care. Our display case is the point where all the previous effort makes sense, is shown, and is valued. That is why we take our responsibility with the highest level of demand.

SHOW YOUR BEST is also the basis of our relationship with customers. We believe in working with people and brands that are aligned, that share the same attitude: doing things well, with discernment, involvement, generosity to overcome obstacles together, and a desire for continuous improvement.

When every part of the process gives its best, the wheel turns. The product gains value, the experience improves, and the benefit is shared by everyone in all areas.

At SAYL, *SHOW YOUR BEST* means products, people, and customers aligned to offer and help each other find our best version.

If you have any suggestions or feedback that help us improve and continue raising the standard within the *SHOW YOUR BEST* mindset, we would be pleased to receive them at contact@saylbarcelona.com

ADN SAYL · SHOW YOUR BEST

SHOW YOUR BEST définit pourquoi nous concevons, comment nous travaillons et comment nous interagissons. C'est avant tout une façon simple d'appréhender la vie : **donner le meilleur de soi-même à chaque occasion.**

Chez SAYL, nous concevons et fabriquons des vitrines destinées à exposer un produit qui a également été travaillé avec le plus grand soin. Notre vitrine est le point où tous les efforts préalables prennent tout leur sens, sont montrés et appréciés. C'est pourquoi nous assumons notre responsabilité avec le plus haut niveau d'exigence.

SHOW YOUR BEST est également la base de notre relation avec nos clients. Nous croyons en la collaboration avec des personnes et des marques qui partagent la même attitude : bien faire les choses, avec discernement, implication, générosité pour surmonter ensemble les obstacles et volonté d'amélioration continue.

Lorsque chaque partie du processus donne le meilleur d'elle-même, la roue tourne. Le produit gagne en valeur, l'expérience s'améliore et le bénéfice est partagé par tous et dans tous les domaines.

Chez SAYL, *SHOW YOUR BEST* signifie que les produits, les personnes et les clients s'alignent pour offrir et s'aider mutuellement à trouver notre meilleure version.

Si vous avez des suggestions ou des retours qui peuvent nous aider à nous améliorer et à continuer à élever notre niveau dans l'esprit *SHOW YOUR BEST*, nous serons ravis de les recevoir à contact@saylbarcelona.com



MANTENTE SIEMPRE ACTUALIZADO
ALWAYS STAY UPDATED
RESTEZ TOUJOURS À JOUR



SAYL BARCELONA S.L. | C/ CAN CUYÁS NUM. 80 – POLÍGONO INDUSTRIAL CAN CUYÁS 08110 MONTCADA I REIXAC | BARCELONA - SPAIN

(0034) 93-515-14-15 | info@saylbarcelona.com | www.saylgroup.com